

ごみ収集の厳格化が始まります。分け方・出し方を守ってください。守られていないごみは回収できませんのでご了承ください。  
ごみは決められた収集日、時間、場所にきちんと出しましょう。  
ごみの減量、リサイクルを推進しています。分別にご協力をお願いします。

## ●ごみは必ず分別をして、収集日の朝「8時30分まで」に出してください。

	分別種類	例	出し方のご注意
ごみステーションに出せるごみ(家庭用ごみ)	<b>ごみ指定袋</b> ①可燃ごみ ・生ごみ・紙くず・貝殻・草・枝木・革製の靴 ・発泡スチロール・軟質プラスチック ・バケツ・ポリタンク・CD・ビデオテープなど ・白色トレイ・袋類・カップ類・チューブ類 ・ペットボトルの「ラベル」や「ふた」		ごみ指定袋に入れて、ごみ袋の口は必ずしばってください。 <b>ガムテープ・紐等でしばるのではなく袋で口が開かないように必ずしばってください。</b> ●生ごみは、水切りを十分に行ってください。 ●紙おむつは、汚物を取り除いてください。 ●刈り取った草や小枝は、なるべく堆肥にしてください。可燃ごみとして出す場合は、4ページの方法又はごみ指定袋に入れてください。 ●食用油などの液体は、紙に吸わせるか固めてください。
	青色の指定かご ②空き缶 ・スチール缶・アルミ缶・調味料・食料品類		<b>青い指定かごに直接入れてください。</b> ●中身を取り除いて軽くすすいでください。 ●一斗缶、せんべい等の大きな缶は「③不燃ごみ」で出してください。 ●スプレー缶・カセットボンベは「⑧有害ごみ」で出してください。
	透明な袋 ③不燃ごみ <b>金物類</b> ・調理器具・はさみ・かみそり・針金・かさ・ハンガー ・大きな缶など <b>小型家電</b> ・炊飯器・ポット・電子レンジ・掃除機・ドライヤー ・DVDデッキ・プリンター・時計など		<b>透明または半透明の袋に入れて出してください。</b> ●1辺の長さが50cm以上の物は、粗大ごみとなりますので収集できません。(45Lの袋に入るもの: ③不燃ごみ 45Lの袋に入らないもの: ⑨粗大ごみ) ●包丁、かみそり等の鋭利で危険な物は、ケガの原因になるため、新聞などで包み、包んだものが分かるように、マジックなどで見えるところに危険物と記入し、出してください。 ●蛍光管・電球・電池は必ず取り除いてください。 ●かさは、ヒモなどでまとめ、散らばらないようにしてください。
	黄色の指定かご ④空きびん ・ジュース類・アルコール類・調味料類 ・食料品類など		<b>黄色の指定かごで④と⑤を分けてください。</b> ●ふたは必ず取り、中を軽く洗って出してください。 ●一升びん、ビールびんなどのリターナブルびんは再利用されますので、販売店での引き取りや正しい出し方をしてください。
	黄色の指定かご ⑤ガラス・せともの類 ・ガラス・コップ・鏡・皿・茶碗・急須 ・植木鉢・化粧品ビン類など		●割れたガラスなど鋭利で危険なものはケガの原因になるため、新聞などで包み、包んだものが分かるように、マジックなどで見えるところに危険物と記入し、出してください。 ●化粧品びん類は、中身の見える袋に入れて「ガラス、せともの類」で出してください。(汚れがとれないものも同じ方法です。) ●植木鉢などは泥を落としてから出してください。
	回収用ネット ⑥ペットボトル ・ジュース類・アルコール類 ・しょうゆ加工品(めんつゆ等) ・みりん風調味料・食酢・調味酢 ・ドレッシングタイプ調味料(ノンオイル)		<b>ごみ収集ステーションの回収用ネットに直接入れてください。</b> ●PET識別マークのついた容器のみ出せます。 ●キャップをはずし、中を軽く洗ってつぶしてから出してください。 ●ラベルを剥がしてください。 ●食用油、化粧品、医薬品、洗剤、シャンプーなどの容器は、「①可燃ごみ」で出してください。
	種類ごとに紐で十字にしぼる ⑦古紙・布類 ・新聞紙・雑誌・雑がみ・ダンボール・紙パック ・古着・シャツなど ※雑がみとは、新聞・雑誌・段ボール・飲料用紙パック以外の紙(4ページ参照) ※感熱紙・写真・複写プリントなどは、「可燃ごみ」へ		●雑がみで、分別に迷うものは、「①可燃ごみ」で出してください。(4ページ参照) ●紙パックの内側が銀色の物は「①可燃ごみ」で出してください。 ●布類はたたんでから十字にしぼってください。 ●布類で汚れのひどい物、穴のあいた物、裁断せず、バスマットは、「①可燃ごみ」で出してください。 ●古着・布類は、水に濡れると資源化できません。雨天の日は袋に入れるか次の収集日に出してください。
	透明な袋 パール缶 ⑧有害ごみ 透明な袋に入れるもの ・スプレー缶・カセットボンベ・電子ライター・乾電池 ・ボタン電池・電球・蛍光管・体温計・血圧計 設置してあるパール缶に入れるもの ・リチウムイオン電池(劣化等していないもの) ・リチウムイオン等内蔵製品 ※発火の恐れがありますので、収集日の直前に排出をお願いします。(当日又は前日を目安に!)		<b>ごみステーションに出せるもの</b> ●一辺の長さが50cm未満のもの(蛍光管〈灯〉は50cm以上のものでも出せます。) ●絶縁処理がされているもの(電池の電極にセロテープを貼る。) ●劣化・膨張・高熱などの症状がないもの ●リチウムイオン電池等を分離できる場合は取り外してください。 ●取り外しが出来ないものは、そのままパール缶に入れてください。 ●パール缶の蓋は、必ず閉めてください。 ●捨てる場合は、衝撃を与えないよう、取り扱いに注意してください。 ●火災のリスク軽減のため、 <b>充電残量は0%にして</b> 排出をお願いします。 ●パール缶を設置していないステーションは透明な袋に入れてください。
	粗大ゴミ収集券 ⑨粗大ごみ 家庭用電化製品、家具、自転車など ※詳しくは2ページの「粗大ごみとして取り扱う物」をご覧ください。 <b>ごみステーションには出さないでください。</b>	※一辺の長さが50cm~2m程度の物 	①クリーンセンターへの直接持込 ②戸別収集申し込み(有料: 1点576円) ●収集を希望する場合は、電話予約のうえ収集券を購入し、粗大ごみに貼って屋外に出してください。 ●テレビ、冷蔵庫、冷凍庫、洗濯機、衣類乾燥機、エアコン、パソコンは引き取りません。詳しくは、3ページの「家電リサイクル対象品目の出し方」、「パソコンの出し方」をご覧ください。 ●45Lの袋に入るものは、「③不燃ごみ」で出してください。
事業系ごみ(事業系一般廃棄物) 商店・飲食店・事務所・工場等から排出されるごみ		①クリーンセンターへの直接持込 ②許可業者に依頼する。 ※ごみの分け方によって分別のうえ、持ち込み及び収集運搬許可業者(3ページを参照してください)に依頼してください。	

# 粗大ごみとして取り扱う物

50音順

・この表に記載されていても、45Lのごみ袋にはいるものは粗大ごみとして取り扱いません。(ただし、布団や毛布など広がるものは除く)  
 分類ごとに分別して収集日に出してください。  
 ・下記のもの以外の粗大ごみについてはお問い合わせください。

品目	一点の計算方法
アイロン台	1台
アコーディオンカーテン	1組
足こぎ車	1台
アシスト自転車	1台
アタッシュケース (スーツケース)	1個
編み機セット	1組
網戸	2枚まで
アンテナ (テレビ・アマチュア無線)	1本
アンプ	1台
いす	1個
一輪車	1台
オープンレンジ	1台
カーペット	1枚
傘立て	1個
加湿器	1台
ガス台	1台
ガスレンジ	1台
カラオケセット	1組
カラーボックス	1組
換気扇	1台
乾燥機 (食器・布団)	1台
キーボード (楽器) 鍵盤のみ可	1台
キックボード	1台
鏡台 (三面鏡含む)	1台
金庫 (手掛け用)	1個
空気清浄機	1台
草刈機	1台
クッション (大)	1個
クーラーボックス	1台
車椅子	1台
下駄箱	1箱
健康器具	1台
こたつ (こたつ板含む)	1組
ゴムボート (オール含む)	1組
米びつ	1個
ゴルフクラブ (バック含む)	1組
サーフボード	1台
サイドボード	1台
座卓	1台
座布団	5枚まで
三輪車	1台

品目	一点の計算方法
自転車	1台
芝刈機	1台
シャンデリア	1個
じゅうたん	1枚
浄水器	1台
除湿器	1台
食器洗い機	1台
食器棚	1台
ショッピングカー	1台
シルバーカー	1台
水槽	1個
炊飯器	1個
姿見鏡	1台
スキー用具 (板、ストック、ブーツを含む)	1組
スノーボード (板、ブーツを含む)	1組
すのこ	2枚まで
ステレオセット	1組
ストーブ (石油、ガス、電気式)	1台
スピーカー	1組
滑り台 (幼児用屋内・屋外用)	1台
ズボンプレス	1台
扇風機	1組
洗面台	1台
掃除機	1台
ソファ	1個
たたみ (解体に生じた畳及びスタイロ畳は除く)	1畳
タンス (整理・和・洋・茶)	1台
チャイルドシート	1台
茶箱	1台
チューナー	1台
調理台	1台
机	1台
釣り竿	5本まで
テーブル	1台
テレビ台	1台
電気カーペット	1枚
電子レンジ	1台
テント	1張
電話台	1台
時計 (大型)	1個
戸・サッシ	2枚まで

品目	一点の計算方法
戸棚	1台
とたん (鉄)	5枚まで
ドレッサー	1台
流し台	1台
人形ケース	1組
ぬいぐるみ (大)	1個
バーベキューコンロ	1組
はしご	1台
パソコン台	1台
パラソル (ビーチパラソル)	1本
ファックス	1台
ファンヒーター	1台
布団 (掛け、敷き用)	3枚まで
ブラインド	1組
プランコ (幼児用屋内・屋外用)	1組
ベッド (マットレスは別料金)	1台
ペット小屋	1個
ベッドマット (マットレス)	1個
ベビーバス	1個
ベビーカー (乳母車)	1台
ヘルスメーター	1台
ヘルメット	1個
ボディボード	1台
ポリ容器 (20Lを超えるもの)	1個
本棚 (本箱を含む)	1個
まくら (大)	1個
マッサージ機	1台
ミシン	1台
毛布	5枚まで
餅つき器	1台
物干し竿	3本まで
湯沸かし器	1台
よじず (すだれ)	1枚
ラジオ (カセット・CD・MD含む)	1台
ラック	1台
旅行鞆 (キャリーケース)	1個
ロッカー	1台
ワゴン (台車)	1台

※電池、燃料などは、必ず抜き取ってください。

### 粗大ごみの出し方

- 電話申込**  
電話で収集を申し込む。氏名・住所・電話番号・品目・搬出場所・収集日・収集券の必要枚数の確認をします。  
①事前に予約してください。  
②必ずメモを取るようにしてください。
- 電話申込**  
収集券の取扱場所で、粗大ごみ収集券を購入してください。(1枚576円 税込)  
※当日、立ち会いができる方は、収集時に収集券の購入ができます。
- 収集券貼付**  
収集券を粗大ごみの目につくとところに貼り、決められた日時・場所に出してください。  
※粗大ごみ1点につき1枚収集券を貼ってください。収集券の貼っていないものは収集できません。
- 収集**  
収集員が戸別に伺って収集します。  
※申し込みされていないものは収集できませんので、改めて申し込みが必要です。



粗大ごみ収集券取扱場所

- 大谷クリーンセンター
- 衛生組合 事務所
- JA安房 富浦支店
- JA安房 富山支店
- JA安房 三芳支店

### 大谷クリーンセンター

南房総市検儀谷260番地  
☎0470-57-2646



**粗大ごみの収集(お願い)** ●自宅の中での作業は、トラブルの原因になるため、行っておりません。粗大ごみは、家の外までは排出者の責任で対応をお願いします。また、当日、お願いされましても応じる事は出来ませんので、あらかじめご了承ください。

## 直接持込受入日

搬入時間は、ごみの分け方にしただって分別したうえで持ち込んでください。  
 平日:午前8時30分から12時まで 午後1時から4時まで(年数回の振り替え休日の月曜日の収集日は、受け入れできません。)  
 休日:毎月第2日曜日午前8時30分から11時30分まで(その他の土曜日・日曜日・祝日の持ち込みはできません。)

### ごみ持ち込みの注意点

- ごみの分け方にしただって分別したうえで持ち込んでください。
- 分別されていないと、持ち帰っていただく場合があります。
- 古紙・布類を持ち込む際にも十字にしぼってください。(汚れていたり、濡れている物については「可燃ごみ」です。)
- ごみの飛散を防止するため、シート等を被せてください。
- ごみの汚水垂れ流しに注意してください。
- 枝、竹、小枝、木材等は必ず太さ直径10cm以内、長さ50cm以内に切ってください。
- 重量により手数料を徴収しますのでおつりの無いよう小銭をお持ちください。(持ち込み料金は1日の合計量で計算)
- 0kgから有料になります。
- 指定袋を使用しないでください。指定袋で持ち込んでも料金が発生します。
- 免許証の提示をしていただく場合があります。

### 持ち込み料金について

搬入量(kg)	一般家庭ごみ料金	事業系ごみ料金
10未満	52円	157円
10	52円	157円
20	104円	314円
30	156円	471円
40	208円	628円
50	260円	785円
60	312円	942円
70	364円	1,099円
80	416円	1,256円
90	468円	1,413円
100	520円	1,570円
110	572円	1,727円
120	624円	1,884円
130	676円	2,041円
140	728円	2,198円
150	780円	2,355円

**一般家庭から出るごみ**

- 右表のとおり
- 0kg~100kgまで
- 10kgにつき52円
- 100kgを超えた場合
- 10kgにつき157円

**【持ち込み料金例】**

回数	持ち込み量	持ち込み累計(1日あたり)	料金
1回目	60kg	60kg	312円
2回目	50kg	110kg	365円

**事業系ごみ**  
 商店・事務所・自営業者などから出るごみ  
 10kgにつき157円

収集運搬許可業者一覧

業者名	住所	連絡先	業者名	住所	連絡先
★ アンビ環境 (株)	南房総市和田町中三原 1000	0470-47-5777	★ (有) 妻本商店	鴨川市浜荻 430-1	04-7094-2610
- (株) イケダ	館山市笠名 1293-1	0470-22-6689	- (有) ビオトープ	南房総市下堀 382-1	0470-36-2273
★ (株) 岡部建設	館山市亀ヶ原 890-1	0470-36-2266	- (有) 美研	南房総市市部 798-3	0470-28-5327
★ (株) 金子商店	南房総市和田町海発 1218-56	0470-47-2067	★ (有) 堀井商店	南房総市石堂原 224-1	0470-46-2905
- (有) シンワ・トータル・サービス	南房総市千倉町瀬戸 1414	0470-44-5533	★ (有) 三山商店	鴨川市横渚 820	04-7092-0424
★ 館山商事 (株)	館山市正木 528	0470-27-5691	一般廃棄物処分業者許可業者		
★ (有) 大栄商事	館山市広瀬 392-2	0470-29-7753	種類	業者名	住所
★ 千葉美装 (株)	南房総市荒川 1379-1	0470-58-0161	木くず	千葉美装 (株)	南房総市荒川 1379-1
				連絡先	0470-58-0161

★マークは、自宅内での作業を行っている業者

※ごみが大量に出る場合や事業系ごみは収集運搬業者に依頼してください。独居・高齢世帯など、粗大ごみを出したい方は、収集運搬業者の中で、自宅の中で作業できる業者もありますので、相談をお願いします。いずれも、費用は自己負担となります。

## 家電リサイクル対象品目の出し方

(財)家電製品協会 家電リサイクル券センター <https://www.rkc.aeha.or.jp/>



### 処理方法

- 1 買い替える場合は、購入店に引き取りを依頼します。
- 2 買い替える以外の場合。  
メーカー名・型番・サイズ等を控え、郵便局であらかじめリサイクル券を購入し、「指定引き取り場所」へご自身で搬入します。自分で搬入できない場合は「収集運搬許可業者」にお問い合わせください。

### リサイクル料金(リサイクル券)の目安(税込)

※メーカーにより料金は変動します。ご確認ください。

● エアコン..... <b>990円</b>	● 洗濯機・衣類乾燥機..... <b>2,530円</b>
● テレビ(15型以下)..... <b>1,870円</b>	● 冷蔵庫・冷凍庫(170L以下)..... <b>3,740円</b>
● (16型以上)..... <b>2,970円</b>	● (171L以上)..... <b>4,730円</b>

※ブラウン管式・液晶式・プラズマ式

### 指定引き取り場所

※持ち込み先では、リサイクル料金を直接支払いはできません。

■指定引き取り場所  
房州物流(株) 館山営業所  
館山市国分912-1  
☎0470-22-4102

営業時間  
9時～12時 13時～16時30分  
日・祝日休み  
※土曜日は事前に電話で確認してください。



## パソコンの出し方

一般社団法人 パソコン3R 推進協会 <http://www.pc3r.jp>



### ◆対象品

- (大谷クリーンセンターで受けられないもの)
- ・デスクトップパソコン
  - ・ノートパソコン
  - ・CRTディスプレイ
  - ・液晶ディスプレイ
  - ・CRTディスプレイ一体型
  - ・液晶ディスプレイ一体型

### ◆対象外のもの

- (大谷クリーンセンターで受けられるもの)
- ・プリンターなどの周辺機器
  - ・CD-ROM
  - ・フロッピーディスク
  - ・ワープロ
  - ・取扱説明書

### 処理方法

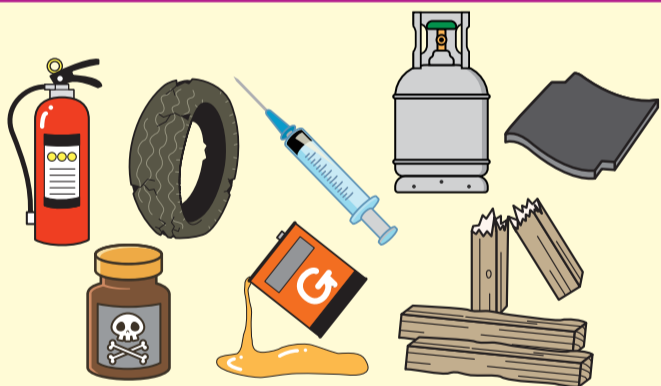
- 1 パソコンが不要になったら、メーカーに電話等で回収を申し込みます。その際、PCリサイクルマークのないものは、メーカー指定の方法で費用を支払います。
- 2 メーカーから「エコゆうパック伝票」が送られてきますので、パソコンを自分で用意した箱に入れ、梱包し、エコゆうパック伝票を見やすい場所に貼り付けます。
- 3 最寄りの郵便局(簡易郵便局を除く)に持ち込むか、エコゆうパック伝票に記載されている郵便局に戸口回収の依頼をして、取りに来てもらいます。

### 回収資源物化料金の目安(税込)

※メーカーにより料金は変動します。ご確認ください。

デスクトップパソコン..... <b>3,300円</b>	CRTディスプレイ一体型パソコン..... <b>4,400円</b>
ノートパソコン..... <b>3,300円</b>	液晶ディスプレイ..... <b>3,300円</b>
CRTディスプレイ..... <b>4,400円</b>	液晶ディスプレイ一体型パソコン..... <b>3,300円</b>

## 取り扱えない物



●下記の物は収集及び持ち込みともに取り扱できませんので、購入先に引き取りを依頼または相談してください。

- 産業廃棄物
- 建築廃材
- 焼却灰
- Pタイル
- 農機具類
- タイヤ
- ガスボンベ
- 消火器
- 自動車(部品含む)
- バッテリー(自動車・船外機)
- 事業系粗大ごみ
- 事務用各種器具類
- 塗料及びシンナー
- 多量の草
- 廃油
- 劇薬物(農薬など)
- 医療品など
- ブロック
- バイク・原付(電動も含む)
- 土砂
- 瓦
- 塩ビパイプ
- 爆発物(火薬など)
- 多量の発泡スチロール
- 多量のビニール
- 農業用ビニール
- 多量のプラスチック類
- コンクリート
- 直径10cm以上の木
- ピアノ(電子ピアノを除く)
- 耐火金庫
- 漁網
- ポータブル電源
- ソーラーパネル
- その他処理が困難なもの
- 地区外のごみ

## 月に1回「有害ごみ」の収集が始まります。火災の原因になりますのでルールを守りましょう!

リチウムイオン電池等の回収方法は3つの方法で行います!

- ①回収協力店(持ち込み)  
・ヤマダデンキ・ケーズデンキ  
※回収対象外製品は有料になります。その場合は資源物回収拠点へ持ち込んでください。
- ②資源物回収拠点(持ち込み)  
鋸南町の方: 堤ヶ谷クリーンセンター  
南房総市の方: 大谷クリーンセンター
- ③ごみステーション(月1回程度)

### 小型充電式電池

ニカド電池  
ニッケル水素電池  
リチウムイオン電池



### 絶対に守ってください!

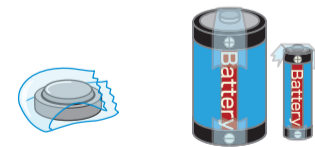
- リチウムイオン電池等を「①可燃ごみ」「③不燃ごみ」などに混ぜないでください。
- 満タンに充電してあるものは排出しないでください。(限りなく0%にしてください。)
- 膨張・劣化しているものは、資源物回収拠点へ持ち込みをお願いします。

### スプレー缶・カセットボンベ 電子ライターの出し方

- 中身は使い切ってください。
- 危険なので穴を開ける必要はありません。
- 火災などの事故を防ぐため、中身を出す際は、換気の良い場所、または屋外で行ってください。

### 乾電池・ボタン電池の出し方

- 中身は使い切ってください。
- 絶縁してください。
- 透明なビニール袋に入れて出してください。



### 蛍光管・体温計・血圧計の出し方

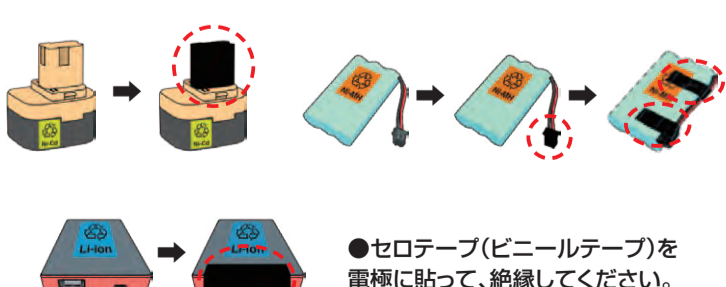
- 体温計・血圧計は透明なビニール袋に入れて出してください。
- 蛍光管は、購入した時についてくる紙カバーを付けてかごへ



### 小型充電式電池・リチウムイオン等内蔵製品の出し方

- 小型充電式電池は、セロテープなどを電極に貼って、絶縁してください。
- リチウムイオン電池等については、ペール缶の中に入れてください。

### ●絶縁処理の例



- セロテープ(ビニールテープ)を電極に貼って、絶縁してください。



# 資源ごみの出し方

ごみ収集ステーションに出せるごみ(家庭用)

## 空き缶



缶の中を洗い軽くつぶす

## 乾電池




絶縁処理して、透明な袋に入れて、「有害ごみ」の日に出してください

## 古着・布類



重ねてひもで十字にしぼる  
汚れたり、濡れたりしないように出す(高さ40cm程度以内)

## 雑誌



重ねてひもで十字にしぼる  
(高さ40cm程度以内)

## ペットボトル



キャップを外して、中を洗い、ラベルをはがし、軽くつぶす

## 空きびん



ふたを取りびんの中を洗う

## 新聞紙




重ねてひもで十字にしぼる  
(高さ40cm程度以内)

## ダンボール



重ねてひもで十字にしぼる  
(高さ40cm程度以内)

## 飲料用紙パック



水洗い 切り開く  
重ねて十字にしぼる 乾燥させる

## 雑がみで出せるものの一例



## 出せないもの ※可燃ごみに出してください




## 雑がみの出し方

**紙・布類の日**にごみ収集ステーションに出してください。  
※どうしても分別に迷うものは、可燃ごみに出してください。



## 医療器具の出し方

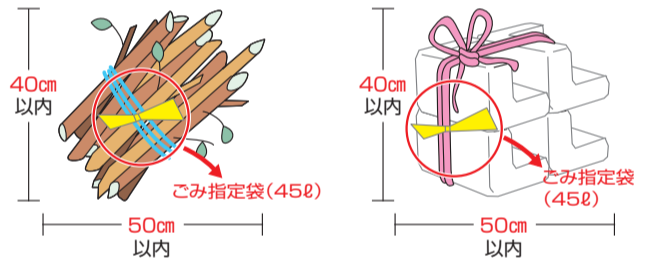
医療廃棄物で家庭から出る不要になったパックやチューブ類は、プラスチックではなく可燃ごみで出してください。注射針や血液の濃度測定器具などについては、かかりつけの医療関係機関等に処理を依頼してください。



## 枝と発泡スチロールは、このようにしても出せます。

イラストのように45ℓのごみ指定袋を巻きつけてください。

※枝の太さの直径は10cm以内



## ごみ出しのルール



## ごみは収集日の当日 朝8時30分までに出しましょう。

- ごみステーションの管理は、各地区の管理になりますので、整理をお願いします。
- ごみの減量、リサイクルを推進しています。分別にご協力をお願いします。
- 「ごみの分け方・出し方」を守られていないごみは、警告シールを貼り、回収しませんので、ご了承ください。(改善して頂ければ次回の収集日に回収します。改めてお出してください。)
- 利用者のトラブルは、対応いたしかねます。利用者が責任を持って、清潔に使いましょう。(悪臭や排出時間など、他の利用者が不快に思わないよう、利用者の方々が配慮をお願いします。)
- ごみステーションに配置された「ペール缶・黄色指定かご・青色指定かご・回収ネット」は、飛散しないよう管理をお願いします。(ペール缶を設置していないステーションがありましたら、行政委員から申請していただければお渡し致します。)
- 引っ越しなどでごみが多量に出る場合は、自分でクリーンセンターに持ち込むか組合の許可業者(3ページを参照)に依頼してください。

## ごみ指定袋取扱店

鋸南地区環境衛生組合

ごみ指定袋

取扱店

### ごみ指定袋料金表

45L(10枚1組)	530円
30L(10枚1組)	430円
20L(10枚1組)	320円
10L(10枚1組)	170円

鋸南町、南房総市(富浦地区、富山地区、三芳地区)のごみ指定袋は、取扱店のシールが表示されているお店で購入できます。  
なお、ごみ指定袋は「鋸南地区環境衛生組合と印刷されている半透明の赤字の袋」ですので、購入する際にはご注意ください。

