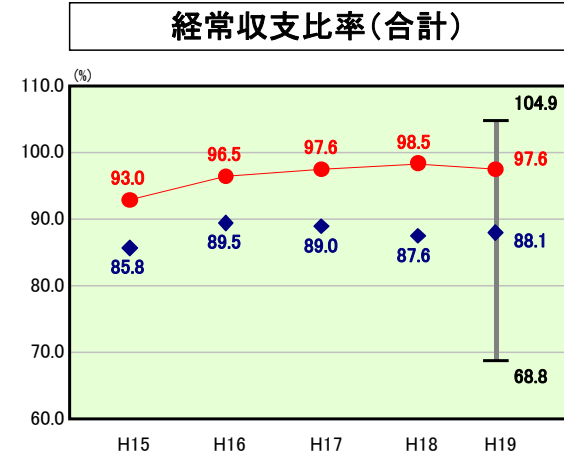


# 歳出比較分析表(平成19年度普通会計決算)

千葉県 鋸南町

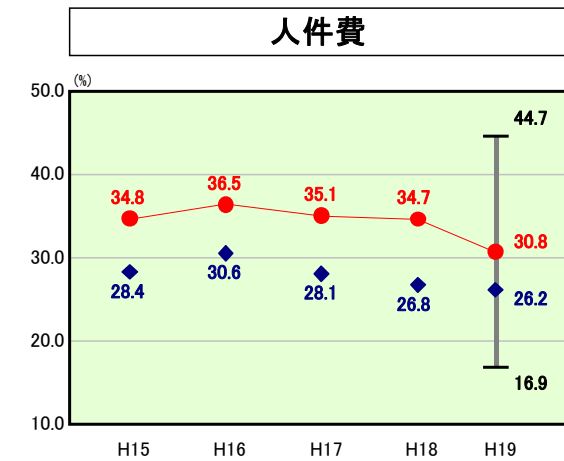
## 経常収支比率の分析



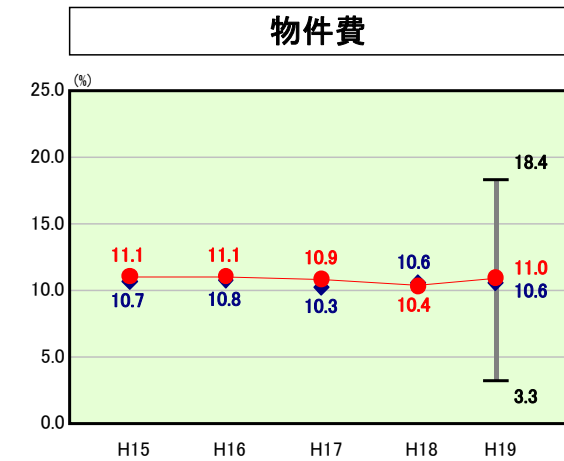
当該団体値 ●  
類似団体内平均値 ◆  
類似団体内最大値 ▮  
類似団体内最小値 ▮

人口	9,633人(H20.3.31現在)
面積	45.16 km <sup>2</sup>
歳入総額	3,983,007千円
歳出総額	3,846,769千円
実質収支	43,520千円

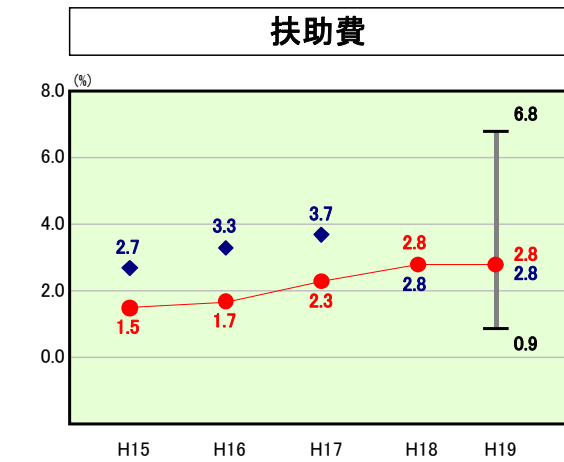
H19類似団体内順位  
115/122  
全国市町村平均  
92.0  
千葉県市町村平均  
92.1



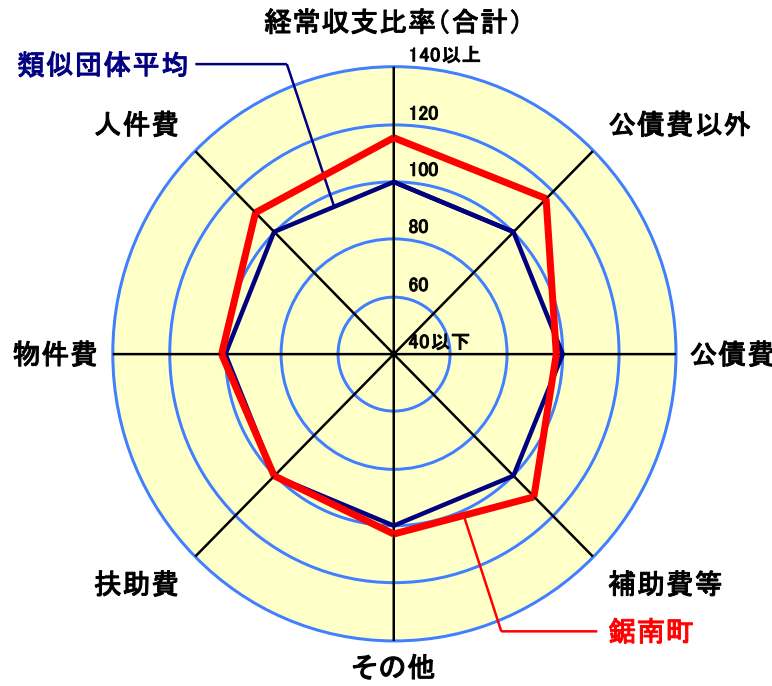
H19類似団体内順位  
100/122  
全国市町村平均  
28.0  
千葉県市町村平均  
32.1



H19類似団体内順位  
74/122  
全国市町村平均  
13.1  
千葉県市町村平均  
16.9



H19類似団体内順位  
64/122  
全国市町村平均  
8.8  
千葉県市町村平均  
8.0



- ※1 本レーダーチャートは、当該団体と類似団体平均値より算出した偏差値をもとにチャート化したものである。(偏差値は平均を100としている。)
- ※2 当該団体の八角形が平均値の八角形より内側にあるほど、歳出抑制等により財政構造に弾力性があることを示している。
- ※3 類似団体とは、人口および産業構造等により全国の市町村を35のグループに分類した結果、当該団体と同じグループに属する団体を言う。

### 分析欄

**○人件費**  
類似団体と比較すると職員数は少ないものの、給与水準が高いことから、経常収支比率の人件費分が高くなっている。人件費を抑制するため、集中改革プランでは退職者4名に対し1名の新規採用とし、平成17年度から平成21年度までに22名の削減を目標としている。また、平成18年度から管理職4%、一般職3%の給与削減等を行っており今後も人件費の削減に努めていく。

**○物件費**  
物件費に係る経常収支比率は、類似団体の平均値とほぼ同じとなっている。また、過去からの推移はほぼ横ばいの傾向となっている。これは、集中改革プランに基づき事務事業の見直し等を実施してきたことによるもので、今後も指定管理委託の推進、教育施設等の統合を進め物件費の低減に努めていく。

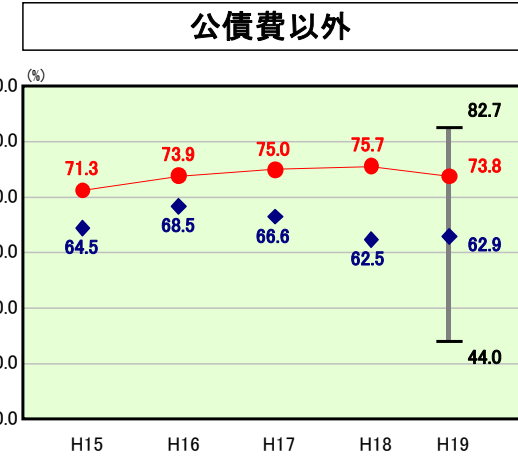
**○扶助費**  
扶助費に係る経常収支比率は類似団体の平均となっており、推移を見ると増加傾向にある。これは、児童手当の拡充によるものと、障害者関係の扶助費が増加したためである。

**○補助費等**  
補助費等に係る経常収支比率が類似団体を上回っているのは、町が構成団体となっている一部事務組合への負担金や企業会計への補助金が多額となっているためである。今後、補助金交付基準を設け、各種団体への補助金の見直しや廃止をしていく。また、病院事業については指定管理委託をしていく方針である。

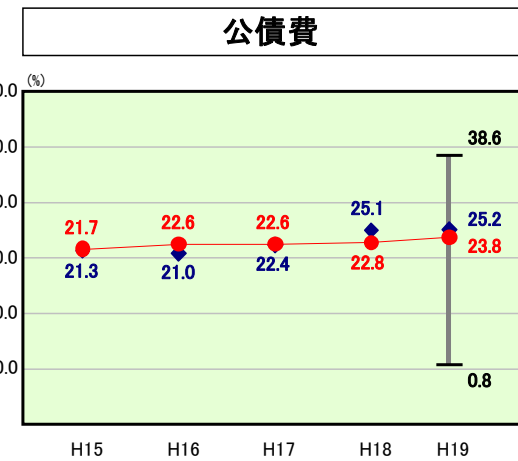
**○公債費**  
類似団体と比較すると若干下回っているが、全国市町村平均と比較すると若干高めとなっている。これは、統合中学校建設の際に借入れた起債や水道事業に係る起債の償還が続いていることが要因となっている。公債費のピークは、平成24年度が見込まれ、それまでは厳しい財政運営が予想される。そこで鋸南町財政健全化計画では、新規発行の起債はその年の元金償還額を上回らないことと定めており、地方債現在高や公債費の低減に努めていく。

**○その他**  
類似団体と比較すると若干高めとなっているのは、老人健康保健特別会計と介護保険特別会計への繰出金の増加が主な要因である。当町では高齢化率が年々増加しており、今後も増加が見込まれるが、給付費が伸びないように予防事業を充実させていく。

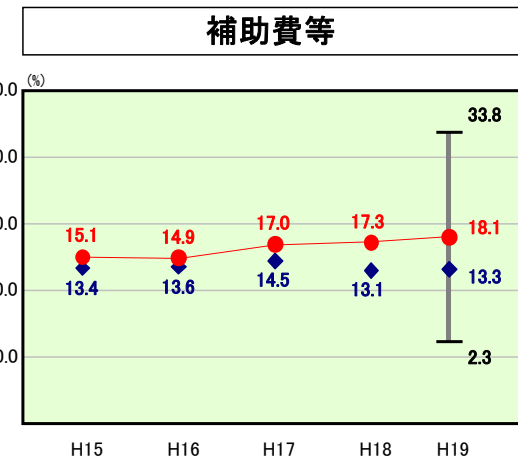
**○普通建設事業**  
人口一人あたりの決算額は、類似団体と比較すると大幅に低くなっている。これは、行政改革により投資的経費の抑制に努めてきた成果である。しかし、町の財政状況は非常に厳しい状況であり、実質公債費比率も22.2%で許可団体となる基準を超えているため、今後も引き続き普通建設事業費の抑制をしていく。



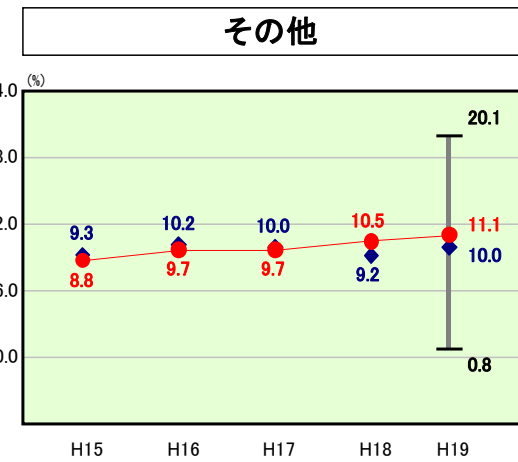
H19類似団体内順位  
113/122  
全国市町村平均  
71.7  
千葉県市町村平均  
75.7



H19類似団体内順位  
46/122  
全国市町村平均  
20.3  
千葉県市町村平均  
16.4



H19類似団体内順位  
110/122  
全国市町村平均  
10.4  
千葉県市町村平均  
8.5

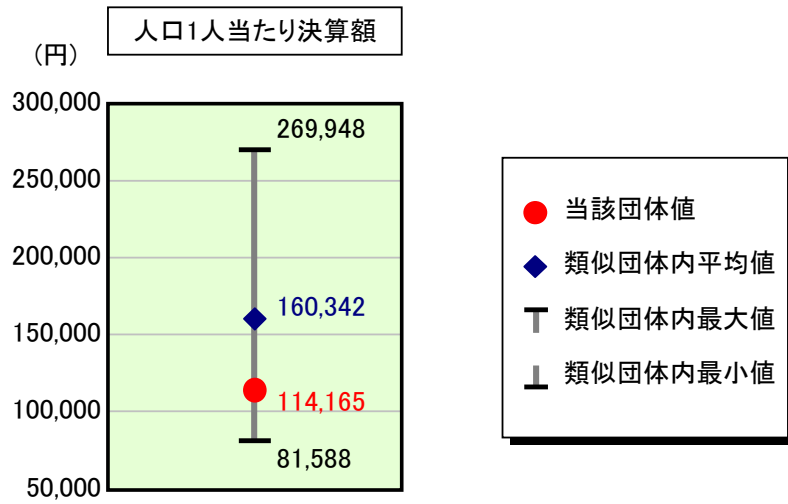


H19類似団体内順位  
73/122  
全国市町村平均  
11.4  
千葉県市町村平均  
10.2

# 歳出比較分析表(平成19年度普通会計決算)

千葉県 鋸南町

## 人件費及び人件費に準ずる費用の分析



### 人件費及び人件費に準ずる費用

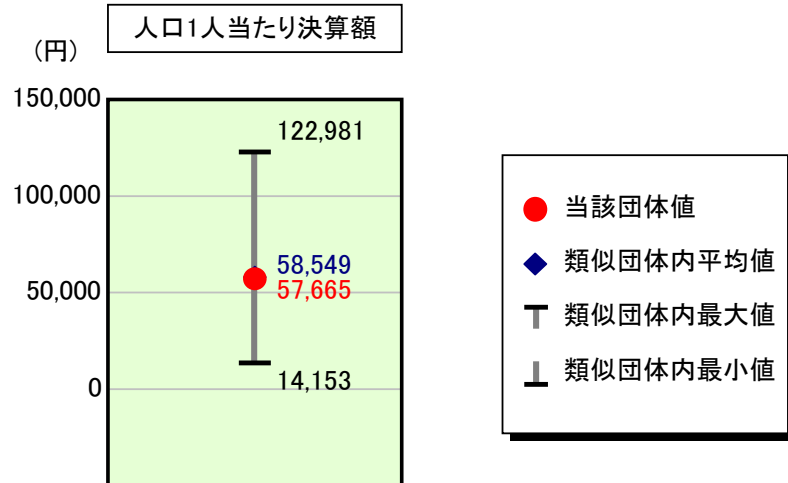
項目	当該団体決算額 (千円)	人口1人当たり決算額		対比 (%)
		当該団体 (円)	類似団体平均 (円)	
人件費	877,304	91,073	132,353	▲ 31.2
賃金(物件費)	49,901	5,180	10,150	▲ 49.0
一部事務組合負担金(補助費等)	226,439	23,507	20,366	15.4
公営企業(法適)等に対する繰出し(補助費等)	-	-	2,633	-
公営企業(法適)等に対する繰出し(投資及び出資金・貸付金)	-	-	-	-
公営企業(法非適)等に対する繰出し(繰出金)	32,178	3,340	5,722	▲ 41.6
事業費支弁に係る職員の人件費(投資的経費)	8,593	892	3,522	▲ 74.7
▲退職金	▲ 94,660	▲ 9,827	▲ 14,403	▲ 31.8
合計	1,099,755	114,165	160,342	▲ 28.8

### 参考

項目	当該団体	類似団体平均	対比(差引)
人口1,000人当たり職員数(人)	11.00	15.05	▲ 4.05
ラスパイレス指数	97.8	93.2	4.6

ラスパイレス指数及び職員数に係る項目については、平成19年地方公務員給与実態調査に基づくものである(以降の項目について同じ。)。なお、平成19年度中に市町村合併を行った団体については、当該項目を「-」としている。

## 公債費及び公債費に準ずる費用の分析

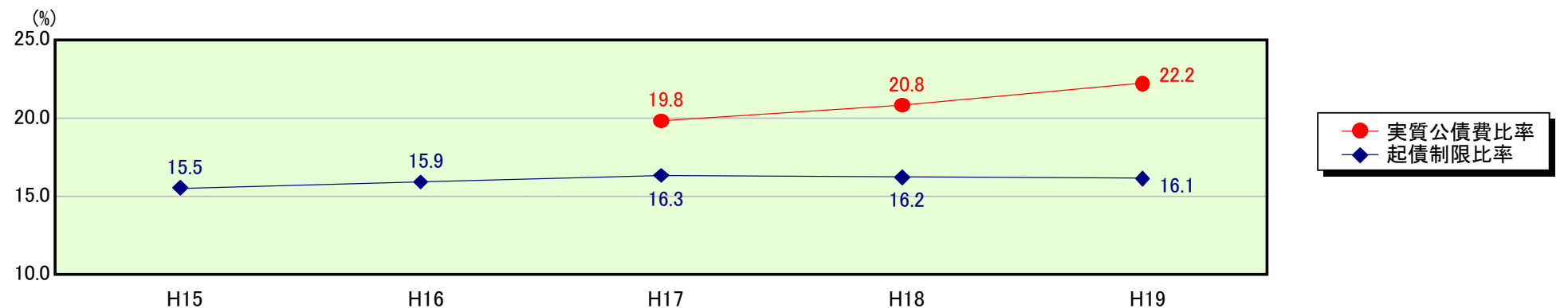


### 公債費及び公債費に準ずる費用(実質公債費比率の構成要素)

項目	当該団体決算額 (千円)	人口1人当たり決算額		対比 (%)
		当該団体 (円)	類似団体平均 (円)	
公債費充当一般財源等額 (繰上償還額及び満期一括償還地方債の元金に係る分を除く。)	643,767	66,829	114,673	▲ 41.7
満期一括償還地方債の一年当たりの元金償還金に相当するもの (年度割相当額)等	-	-	570	-
公営企業債の償還の財源に充てたと認められる繰入金	132,319	13,736	20,959	▲ 34.5
一部事務組合等の起こした地方債に充てたと認められる補助金又は負担金に充当する一般財源等額	56,206	5,835	7,775	▲ 25.0
債務負担行為に基づく支出のうち公債費に準ずるものに充当する一般財源等額	54,021	5,608	4,493	24.8
一時借入金利子 (同一団体における会計間の現金運用に係る利子は除く)	-	-	56	-
▲地方債に係る元利償還金及び準元利償還金に要する経費として普通交付税の額の算定に用いる基準財政需要額に算入された額	▲ 330,827	▲ 34,343	▲ 89,976	▲ 61.8
合計	555,486	57,665	58,549	▲ 1.5

平成20年4月1日以降の市町村合併により消滅した団体で実質公債費比率を算定していない団体については、「-」としている(以降の項目について同じ。)

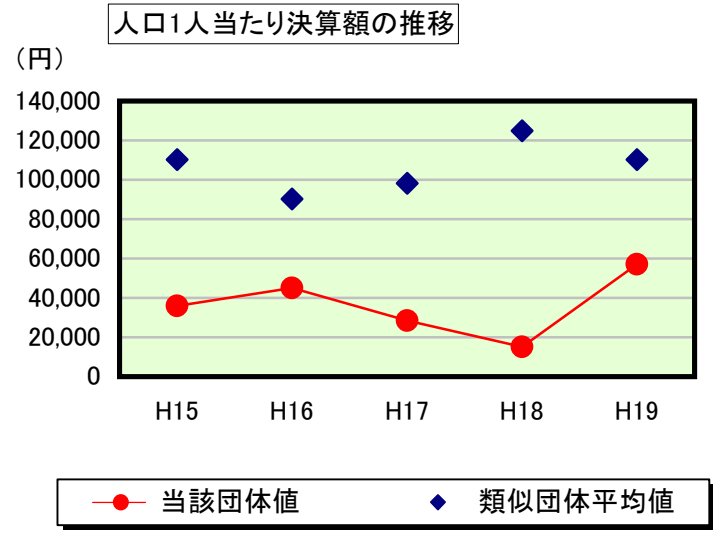
### ※参考 実質公債費比率及び起債制限比率の推移



# 歳出比較分析表(平成19年度普通会計決算)

千葉県 鋸南町

## 普通建設事業費の分析



## 普通建設事業費

	当該団体決算額 (千円)	人口1人当たり決算額				
		当該団体(円)	増減率(%) (A)	類似団体平均(円)	増減率(%) (B)	(A)-(B)
H15	371,299	35,961	▲ 55.7	110,290	▲ 9.0	▲ 46.7
うち単独分	200,047	19,375	▲ 45.2	62,779	▲ 8.5	▲ 36.7
H16	457,106	45,017	25.2	90,219	▲ 18.2	43.4
うち単独分	203,262	20,018	3.3	53,069	▲ 15.5	18.8
H17	283,936	28,445	▲ 36.8	98,270	8.9	▲ 45.7
うち単独分	198,134	19,849	▲ 0.8	53,547	0.9	▲ 1.7
H18	148,654	15,197	▲ 46.6	124,895	27.1	▲ 73.7
うち単独分	123,217	12,596	▲ 36.5	61,345	14.6	▲ 51.1
H19	549,649	57,059	275.5	110,324	▲ 11.7	287.2
うち単独分	116,171	12,060	▲ 4.3	55,684	▲ 9.2	4.9
過去5年間平均	362,129	36,336	32.3	106,800	▲ 0.6	32.9
うち単独分	168,166	16,780	▲ 16.7	57,285	▲ 3.5	▲ 13.2

人件費関係比較データ

千葉県 鋸南町

①人件費基礎データの比較

	当該団体	類似団体平均	対比(差引)	全国市町村平均	対比(差引)
人口1,000人当たり職員数(人)	11.00	15.05	▲ 4.05	7.82	3.18
ラスパイレース指数	97.8	93.2	4.6	95.0	2.8

②人口1人当たり決算額の比較

人件費関係内訳	当該団体決算額 (千円)	人口1人当たり決算額				
		当該団体(円)	類似団体平均(円)	対比(%)	全国市町村平均(円)	対比(%)
議員報酬手当	36,638	3,803	5,832	▲ 34.8	1,735	119.2
委員等報酬	30,460	3,162	4,446	▲ 28.9	3,266	▲ 3.2
市町村長等特別職の給与	22,983	2,386	4,112	▲ 42.0	532	348.5
職員給	571,135	59,289	86,036	▲ 31.1	50,672	17.0
基本給	390,409	40,528	56,876	▲ 28.7	33,005	22.8
給料	380,470	39,497	54,772	▲ 27.9	30,506	29.5
扶養手当	9,939	1,032	2,090	▲ 50.6	948	8.9
地域手当	-	-	14	-	1,551	-
その他の手当	180,726	18,761	28,113	▲ 33.3	17,609	6.5
住居手当	2,914	303	817	▲ 62.9	551	▲ 45.0
通勤手当	3,294	342	450	▲ 24.0	607	▲ 43.7
単身赴任手当	-	-	5	-	2	-
特殊勤務手当	-	-	103	-	175	-
時間外勤務手当	10,883	1,130	1,882	▲ 40.0	1,776	▲ 36.4
宿日直手当	2,852	296	150	97.3	23	1,187.0
管理職員特別勤務手当	498	52	29	79.3	10	420.0
休日勤務手当	-	-	71	-	251	-
管理職手当	3,583	372	893	▲ 58.3	702	▲ 47.0
期末勤働手当	155,059	16,097	22,288	▲ 27.8	13,122	22.7
寒冷地手当	-	-	757	-	94	-
児童手当	1,630	169	461	▲ 63.3	193	▲ 12.4
その他	13	1	207	▲ 99.5	104	▲ 99.0
臨時職員給与	-	-	1,047	-	58	-
地方公務員共済組合等負担金	120,810	12,541	16,904	▲ 25.8	8,914	40.7
退職金	94,660	9,827	14,403	▲ 31.8	8,923	10.1
退職手当	-	-	110	-	6,312	-
退職手当組合負担金	94,660	9,827	14,293	▲ 31.2	2,610	276.5
恩給及び退職年金	-	-	79	-	37	-
災害補償費	618	64	100	▲ 36.0	79	▲ 19.0
地方公務員災害補償基金負担金	618	64	85	▲ 24.7	66	▲ 3.0
その他	-	-	14	-	13	-
職員互助会補助金	-	-	94	-	100	-
その他	-	-	346	-	324	-
人件費合計	877,304	91,073	132,353	▲ 31.2	74,581	22.1
事業費支弁に係る職員の人件費	8,593	892	3,522	▲ 74.7	1,528	▲ 41.6
普通建設事業費	8,383	870	3,294	▲ 73.6	1,498	▲ 41.9
災害復旧事業費	210	22	228	▲ 90.4	28	▲ 21.4
失業対策事業費	-	-	-	-	2	-
物件費	49,901	5,180	10,150	▲ 49.0	3,137	65.1
補助費等	226,439	23,507	20,366	15.4	4,080	476.2
公営企業(法適)等に対する繰出し	-	-	2,633	-	1,044	-
投資・出資金・貸付金	-	-	-	-	13	-
公営企業(法適)等に対する繰出し	-	-	-	-	-	-
繰出金	32,178	3,340	5,722	▲ 41.6	2,550	31.0
公営企業(法非適)等に対する繰出し	-	-	-	-	-	-
人件費関係合計	1,194,415	123,992	174,745	▲ 29.0	86,933	42.6
職員給の目的別内訳	571,135	59,289	86,036	▲ 31.1	50,672	17.0
議会関係	14,800	1,536	2,073	▲ 25.9	500	207.2
総務関係	109,071	11,323	21,186	▲ 46.6	9,622	17.7
税務関係	45,304	4,703	5,356	▲ 12.2	2,710	73.5
民生関係	94,945	9,856	17,381	▲ 43.3	10,443	▲ 5.6
衛生関係	17,053	1,770	6,562	▲ 73.0	5,864	▲ 69.8
労働関係	-	-	36	-	61	-
農林水産業関係	21,330	2,214	9,728	▲ 77.2	1,672	32.4
商工関係	45,278	4,700	1,883	149.6	876	436.5
土木関係	51,628	5,359	5,503	▲ 2.6	4,431	20.9
消防関係	-	-	557	-	5,170	-
教育関係	171,726	17,827	15,770	13.0	9,322	91.2

# 人件費関係比較データ

千葉県 鋸南町

## ③決算額/標準財政規模の比較

人件費関係内訳	当該団体決算額 (千円)	決算額/標準財政規模				
		当該団体 (%)	類似団体平均 (%)	対比 (差引)	全国市町村平均 (%)	対比 (差引)
議員報酬手当	36,638	1.3	1.3	0.0	0.7	0.6
委員等報酬	30,460	1.1	1.0	0.1	1.4	▲ 0.3
市町村長等特別職の給与	22,983	0.8	0.9	▲ 0.1	0.2	0.6
職員給	571,135	20.9	19.0	1.9	21.7	▲ 0.8
基本給	390,409	14.3	12.5	1.8	14.1	0.2
給料	380,470	14.0	12.1	1.9	13.0	1.0
扶養手当	9,939	0.4	0.5	▲ 0.1	0.4	0.0
地域手当	-	-	0.0	-	0.7	-
その他の手当	180,726	6.6	6.2	0.4	7.5	▲ 0.9
住居手当	2,914	0.1	0.2	▲ 0.1	0.2	▲ 0.1
通勤手当	3,294	0.1	0.1	0.0	0.3	▲ 0.2
単身赴任手当	-	-	0.0	-	0.0	-
特殊勤務手当	-	-	0.0	-	0.1	-
時間外勤務手当	10,883	0.4	0.4	0.0	0.8	▲ 0.4
宿日直手当	2,852	0.1	0.0	0.1	0.0	0.1
管理職員特別勤務手当	498	0.0	0.0	0.0	0.0	0.0
休日勤務手当	-	-	0.0	-	0.1	-
管理職手当	3,583	0.1	0.2	▲ 0.1	0.3	▲ 0.2
期末勤勉手当	155,059	5.7	4.9	0.8	5.6	0.1
寒冷地手当	-	-	0.2	-	0.0	-
児童手当	1,630	0.1	0.1	0.0	0.1	0.0
その他	13	0.0	0.0	0.0	0.0	0.0
臨時職員給与	-	-	0.2	-	0.0	-
地方公務員共済組合等負担金	120,810	4.4	3.7	0.7	3.8	0.6
退職金	94,660	3.5	3.2	0.3	3.8	▲ 0.3
退職手当	-	-	0.0	-	2.7	-
退職手当組合負担金	94,660	3.5	3.2	0.3	1.1	2.4
恩給及び退職年金	-	-	0.0	-	0.0	-
災害補償費	618	0.0	0.0	0.0	0.0	0.0
地方公務員災害補償基金負担金	618	0.0	0.0	0.0	0.0	0.0
その他	-	-	0.0	-	0.0	-
職員互助会補助金	-	-	0.0	-	0.0	-
その他	-	-	0.1	-	0.1	-
人件費合計	877,304	32.2	29.2	3.0	31.9	0.3
事業費支弁に係る職員の人件費	8,593	0.3	0.8	▲ 0.5	0.7	▲ 0.4
普通建設事業費	8,383	0.3	0.7	▲ 0.4	0.6	▲ 0.3
災害復旧事業費	210	0.0	0.1	▲ 0.1	0.0	0.0
失業対策事業費	-	-	-	-	0.0	-
物件費	49,901	1.8	2.2	▲ 0.4	1.3	0.5
補助費等	226,439	8.3	4.5	3.8	1.7	6.6
公営企業(法適)等に対する繰出し	-	-	0.6	-	0.4	-
公営企業(法適)等に対する繰出し	-	-	-	-	0.0	-
公営企業(法非適)等に対する繰出し	32,178	1.2	1.3	▲ 0.1	1.1	0.1
人件費関係合計	1,194,415	43.8	38.5	5.3	37.2	6.6
職員給の目的別内訳	571,135	20.9	19.0	1.9	21.7	▲ 0.8
議会関係	14,800	0.5	0.5	0.0	0.2	0.3
総務関係	109,071	4.0	4.7	▲ 0.7	4.1	▲ 0.1
税務関係	45,304	1.7	1.2	0.5	1.2	0.5
民生関係	94,945	3.5	3.8	▲ 0.3	4.5	▲ 1.0
衛生関係	17,053	0.6	1.4	▲ 0.8	2.5	▲ 1.9
労働関係	-	-	0.0	-	0.0	-
農林水産業関係	21,330	0.8	2.1	▲ 1.3	0.7	0.1
商工関係	45,278	1.7	0.4	1.3	0.4	1.3
土木関係	51,628	1.9	1.2	0.7	1.9	0.0
消防関係	-	-	0.1	-	2.2	-
教育関係	171,726	6.3	3.5	2.8	4.0	2.3

# 人件費関係比較データ

千葉県 鋸南町

## ④職員1人当たり決算額の比較

人件費関係内訳	当該団体決算額 (千円)	職員1人当たり決算額				
		当該団体 (円)	類似団体平均 (円)	対比 (%)	全国市町村平均 (円)	対比 (%)
議員報酬手当	36,638	345,642	387,563	▲ 10.8	221,747	55.9
委員等報酬	30,460	287,358	295,505	▲ 2.8	417,908	▲ 31.2
市町村長等特別職の給与	22,983	216,821	273,295	▲ 20.7	68,001	218.8
職員給	571,135	5,388,066	5,717,906	▲ 5.8	6,483,067	▲ 16.9
基本給	390,409	3,683,104	3,779,957	▲ 2.6	4,222,732	▲ 12.8
給料	380,470	3,589,340	3,640,125	▲ 1.4	3,902,114	▲ 8.0
扶養手当	9,939	93,764	138,896	▲ 32.5	121,191	▲ 22.6
地域手当	-	-	936	-	199,428	-
その他の手当	180,726	1,704,962	1,868,360	▲ 8.7	2,252,910	▲ 24.3
住居手当	2,914	27,491	54,279	▲ 49.4	70,528	▲ 61.0
通勤手当	3,294	31,075	29,904	3.9	77,766	▲ 60.0
単身赴任手当	-	-	312	-	263	-
特殊勤務手当	-	-	6,815	-	22,403	-
時間外勤務手当	10,883	102,670	125,087	▲ 17.9	227,056	▲ 54.8
宿日直手当	2,852	26,906	9,961	170.1	2,904	826.5
管理職員特別勤務手当	498	4,698	1,953	140.6	1,241	278.6
休日勤務手当	-	-	4,691	-	32,102	-
管理職手当	3,583	33,802	59,343	▲ 43.0	89,879	▲ 62.4
期末勤勉手当	155,059	1,462,821	1,481,261	▲ 1.2	1,678,786	▲ 12.9
寒冷地手当	-	-	50,320	-	12,056	-
児童手当	1,630	15,377	30,648	▲ 49.8	24,591	▲ 37.5
その他	13	123	13,786	▲ 99.1	13,336	▲ 99.1
臨時職員給与	-	-	69,589	-	7,424	-
地方公務員共済組合等負担金	120,810	1,139,717	1,123,457	1.4	1,140,285	0.0
退職金	94,660	893,019	957,213	▲ 6.7	1,139,893	▲ 21.7
退職手当	-	-	7,319	-	805,710	-
退職手当組合負担金	94,660	893,019	949,894	▲ 6.0	334,183	167.2
恩給及び退職年金	-	-	5,274	-	4,670	-
災害補償費	618	5,830	6,628	▲ 12.0	10,120	▲ 42.4
地方公務員災害補償基金負担金	618	5,830	5,665	2.9	8,497	▲ 31.4
その他	-	-	964	-	1,623	-
職員互助会補助金	-	-	6,267	-	12,886	-
その他	-	-	23,018	-	41,415	-
人件費合計	877,304	8,276,453	8,796,126	▲ 5.9	9,539,992	▲ 13.2
事業費支弁に係る職員の人件費	8,593	81,066	234,043	▲ 65.4	195,796	▲ 58.6
普通建設事業費	8,383	79,085	218,915	▲ 63.9	192,001	▲ 58.8
災害復旧事業費	210	1,981	15,128	▲ 86.9	3,537	▲ 44.0
失業対策事業費	-	-	-	-	259	-
物件費	49,901	470,764	674,556	▲ 30.2	401,724	17.2
補助費等	226,439	2,136,217	1,353,483	57.8	521,058	310.0
公営企業（法適）等に対する繰出し	-	-	174,962	-	133,294	-
公営企業（法適）等に対する繰出し	-	-	-	-	1,675	-
繰出金	32,178	303,566	380,289	▲ 20.2	326,215	▲ 6.9
人件費関係合計	1,194,415	11,268,066	11,613,459	▲ 3.0	11,119,754	1.3
職員給の目的別内訳	571,135	5,388,066	5,717,906	▲ 5.8	6,483,067	▲ 16.9
議会関係	14,800	139,623	137,795	1.3	63,973	118.3
総務関係	109,071	1,028,972	1,408,038	▲ 26.9	1,231,052	▲ 16.4
税務関係	45,304	427,396	355,960	20.1	346,505	23.3
民生関係	94,945	895,708	1,155,111	▲ 22.5	1,336,752	▲ 33.0
衛生関係	17,053	160,877	436,130	▲ 63.1	750,198	▲ 78.6
労働関係	-	-	2,409	-	7,788	-
農林水産業関係	21,330	201,226	646,542	▲ 68.9	213,188	▲ 5.6
商工関係	45,278	427,151	125,122	241.4	111,788	282.1
土木関係	51,628	487,057	365,721	33.2	566,426	▲ 14.0
消防関係	-	-	37,019	-	661,495	-
教育関係	171,726	1,620,057	1,048,060	54.6	1,193,901	35.7

# 物件費比較データ

千葉県 鋸南町

## ①人口1人当たり決算額の比較

物件費内訳	当該団体決算額 (千円)	人口1人当たり決算額				
		当該団体 (円)	類似団体平均 (円)	対比 (%)	全国市町村平均 (円)	対比 (%)
賃金	49,901	5,180	10,150	▲ 49.0	3,137	65.1
議会費	-	-	38	-	5	-
総務費	1,267	132	1,027	▲ 87.1	454	▲ 70.9
民生費	27,841	2,890	2,820	2.5	992	191.3
衛生費	778	81	738	▲ 89.0	220	▲ 63.2
労働費	-	-	5	-	8	-
農林水産業費	761	79	887	▲ 91.1	54	46.3
商工費	2,638	274	290	▲ 5.5	46	495.7
土木費	-	-	412	-	69	-
消防費	-	-	25	-	10	-
教育費	16,616	1,725	3,908	▲ 55.9	1,279	34.9
旅費	7,140	741	1,864	▲ 60.2	419	76.8
議会費	384	40	235	▲ 83.0	55	▲ 27.3
総務費	569	59	640	▲ 90.8	88	▲ 33.0
民生費	136	14	88	▲ 84.1	36	▲ 61.1
衛生費	94	10	66	▲ 84.8	15	▲ 33.3
労働費	-	-	1	-	0	-
農林水産業費	395	41	180	▲ 77.2	15	173.3
商工費	327	34	59	▲ 42.4	12	183.3
土木費	49	5	36	▲ 86.1	13	▲ 61.5
消防費	4,418	459	262	75.2	124	270.2
教育費	768	80	297	▲ 73.1	61	31.1
交際費	1,448	150	181	▲ 17.1	28	435.7
議会費	254	26	25	4.0	5	420.0
総務費	1,076	112	142	▲ 21.1	19	489.5
民生費	-	-	0	-	0	-
衛生費	-	-	0	-	0	-
労働費	-	-	-	-	-	-
農林水産業費	20	2	2	0.0	0	0.0
商工費	-	-	0	-	0	-
土木費	-	-	-	-	0	-
消防費	10	1	1	0.0	0	0.0
教育費	88	9	10	▲ 10.0	3	200.0
需用費	108,064	11,218	23,732	▲ 52.7	9,509	18.0
議会費	1,252	130	144	▲ 9.7	40	225.0
総務費	19,826	2,058	4,703	▲ 56.2	1,451	41.8
民生費	11,973	1,243	2,528	▲ 50.8	752	65.3
衛生費	4,783	497	1,940	▲ 74.4	1,522	▲ 67.3
労働費	-	-	10	-	13	-
農林水産業費	2,161	224	1,897	▲ 88.2	136	64.7
商工費	8,895	923	619	49.1	144	541.0
土木費	1,541	160	1,027	▲ 84.4	521	▲ 69.3
消防費	2,781	289	348	▲ 17.0	354	▲ 18.4
教育費	54,852	5,694	10,515	▲ 45.8	4,576	24.4

# 物件費比較データ

千葉県 鋸南町

## ①人口1人当たり決算額の比較

物件費内訳	当該団体決算額 (千円)	人口1人当たり決算額				
		当該団体 (円)	類似団体平均 (円)	対比 (%)	全国市町村平均 (円)	対比 (%)
役務費	22,285	2,313	3,538	▲ 34.6	2,221	4.1
議会費	24	2	16	▲ 87.5	9	▲ 77.8
総務費	8,653	898	1,541	▲ 41.7	836	7.4
民生費	1,980	206	345	▲ 40.3	276	▲ 25.4
衛生費	1,711	178	407	▲ 56.3	502	▲ 64.5
労働費	-	-	2	-	3	-
農林水産業費	503	52	165	▲ 68.5	16	225.0
商工費	1,402	146	110	32.7	26	461.5
土木費	22	2	113	▲ 98.2	120	▲ 98.3
消防費	351	36	60	▲ 40.0	70	▲ 48.6
教育費	7,639	793	778	1.9	362	119.1
備品購入費	5,468	568	1,884	▲ 69.9	969	▲ 41.4
議会費	-	-	3	-	2	-
総務費	1,098	114	309	▲ 63.1	122	▲ 6.6
民生費	200	21	166	▲ 87.3	57	▲ 63.2
衛生費	31	3	55	▲ 94.5	23	▲ 87.0
労働費	-	-	0	-	1	-
農林水産業費	-	-	59	-	9	-
商工費	-	-	26	-	7	-
土木費	-	-	30	-	11	-
消防費	708	73	111	▲ 34.2	56	30.4
教育費	3,431	356	1,125	▲ 68.4	681	▲ 47.7
委託料	168,674	17,510	33,631	▲ 47.9	24,673	▲ 29.0
議会費	-	-	70	-	33	-
総務費	47,378	4,918	7,289	▲ 32.5	4,469	10.0
民生費	20,639	2,143	5,404	▲ 60.3	3,275	▲ 34.6
衛生費	33,314	3,458	8,014	▲ 56.9	8,415	▲ 58.9
労働費	-	-	32	-	162	-
農林水産業費	16,302	1,692	2,195	▲ 22.9	430	293.5
商工費	6,051	628	1,943	▲ 67.7	617	1.8
土木費	77	8	1,554	▲ 99.5	2,283	▲ 99.6
消防費	2,086	217	225	▲ 3.6	226	▲ 4.0
教育費	42,827	4,446	6,903	▲ 35.6	4,763	▲ 6.7



# 物件費比較データ

千葉県 鋸南町

## ①人口1人当たり決算額の比較

物件費内訳	当該団体決算額 (千円)	人口1人当たり決算額				
		当該団体 (円)	類似団体平均 (円)	対比 (%)	全国市町村平均 (円)	対比 (%)
その他	69,311	7,195	7,499	▲ 4.1	4,464	61.2
議会費	-	-	20	-	9	-
総務費	35,769	3,713	3,262	13.8	1,906	94.8
民生費	5,379	558	520	7.3	321	73.8
衛生費	554	58	294	▲ 80.3	220	▲ 73.6
労働費	-	-	0	-	6	-
農林水産業費	2,013	209	647	▲ 67.7	58	260.3
商工費	1,442	150	246	▲ 39.0	97	54.6
土木費	579	60	375	▲ 84.0	417	▲ 85.6
消防費	446	46	38	21.1	102	▲ 54.9
教育費	23,129	2,401	2,097	14.5	1,327	80.9
物件費合計	432,291	44,876	82,478	▲ 45.6	45,419	▲ 1.2
議会費	1,914	199	551	▲ 63.9	157	26.8
総務費	115,636	12,004	18,913	▲ 36.5	9,345	28.5
民生費	68,148	7,074	11,871	▲ 40.4	5,710	23.9
衛生費	41,265	4,284	11,516	▲ 62.8	10,917	▲ 60.8
労働費	-	-	51	-	193	-
農林水産業費	22,155	2,300	6,032	▲ 61.9	718	220.3
商工費	20,755	2,155	3,293	▲ 34.6	949	127.1
土木費	2,268	235	3,548	▲ 93.4	3,434	▲ 93.2
消防費	10,800	1,121	1,070	4.8	943	18.9
教育費	149,350	15,504	25,633	▲ 39.5	13,054	18.8
うち経常的なもの	396,391	41,149	64,692	▲ 36.4	36,480	12.8
賃金	48,707	5,056	6,849	▲ 26.2	2,110	139.6
旅費	6,993	726	1,296	▲ 44.0	341	112.9
交際費	1,448	150	154	▲ 2.6	24	525.0
需用費	102,221	10,612	21,057	▲ 49.6	8,393	26.4
役務費	21,001	2,180	3,033	▲ 28.1	1,588	37.3
備品購入費	4,156	431	740	▲ 41.8	539	▲ 20.0
委託料	144,723	15,024	25,886	▲ 42.0	19,891	▲ 24.5
その他	67,142	6,970	5,676	22.8	3,595	93.9

# 物件費比較データ

千葉県 鋸南町

## ②決算額/標準財政規模の比較

物件費内訳	当該団体決算額 (千円)	決算額/標準財政規模				
		当該団体 (%)	類似団体平均 (%)	対比 (差引)	全国市町村平均 (%)	対比 (差引)
賃金	49,901	1.8	2.2	▲ 0.4	1.3	0.5
議会費	-	-	0.0	-	0.0	-
総務費	1,267	0.0	0.2	▲ 0.2	0.2	▲ 0.2
民生費	27,841	1.0	0.6	0.4	0.4	0.6
衛生費	778	0.0	0.2	▲ 0.2	0.1	▲ 0.1
労働費	-	-	0.0	-	0.0	-
農林水産業費	761	0.0	0.2	▲ 0.2	0.0	0.0
商工費	2,638	0.1	0.1	0.0	0.0	0.1
土木費	-	-	0.1	-	0.0	-
消防費	-	-	0.0	-	0.0	-
教育費	16,616	0.6	0.9	▲ 0.3	0.5	0.1
旅費	7,140	0.3	0.4	▲ 0.1	0.2	0.1
議会費	384	0.0	0.1	▲ 0.1	0.0	0.0
総務費	569	0.0	0.1	▲ 0.1	0.0	0.0
民生費	136	0.0	0.0	0.0	0.0	0.0
衛生費	94	0.0	0.0	0.0	0.0	0.0
労働費	-	-	0.0	-	0.0	-
農林水産業費	395	0.0	0.0	0.0	0.0	0.0
商工費	327	0.0	0.0	0.0	0.0	0.0
土木費	49	0.0	0.0	0.0	0.0	0.0
消防費	4,418	0.2	0.1	0.1	0.1	0.1
教育費	768	0.0	0.1	▲ 0.1	0.0	0.0
交際費	1,448	0.1	0.0	0.1	0.0	0.1
議会費	254	0.0	0.0	0.0	0.0	0.0
総務費	1,076	0.0	0.0	0.0	0.0	0.0
民生費	-	-	0.0	-	0.0	-
衛生費	-	-	0.0	-	0.0	-
労働費	-	-	-	-	-	-
農林水産業費	20	0.0	0.0	0.0	0.0	0.0
商工費	-	-	0.0	-	0.0	-
土木費	-	-	-	-	0.0	-
消防費	10	0.0	0.0	0.0	0.0	0.0
教育費	88	0.0	0.0	0.0	0.0	0.0
需用費	108,064	4.0	5.2	▲ 1.2	4.1	▲ 0.1
議会費	1,252	0.0	0.0	0.0	0.0	0.0
総務費	19,826	0.7	1.0	▲ 0.3	0.6	0.1
民生費	11,973	0.4	0.6	▲ 0.2	0.3	0.1
衛生費	4,783	0.2	0.4	▲ 0.2	0.7	▲ 0.5
労働費	-	-	0.0	-	0.0	-
農林水産業費	2,161	0.1	0.4	▲ 0.3	0.1	0.0
商工費	8,895	0.3	0.1	0.2	0.1	0.2
土木費	1,541	0.1	0.2	▲ 0.1	0.2	▲ 0.1
消防費	2,781	0.1	0.1	0.0	0.2	▲ 0.1
教育費	54,852	2.0	2.3	▲ 0.3	2.0	0.0

# 物件費比較データ

千葉県 鋸南町

## ②決算額/標準財政規模の比較

物件費内訳	当該団体決算額 (千円)	決算額/標準財政規模				
		当該団体 (%)	類似団体平均 (%)	対比 (差引)	全国市町村平均 (%)	対比 (差引)
役務費	22,285	0.8	0.8	0.0	0.9	▲ 0.1
議会費	24	0.0	0.0	0.0	0.0	0.0
総務費	8,653	0.3	0.3	0.0	0.4	▲ 0.1
民生費	1,980	0.1	0.1	0.0	0.1	0.0
衛生費	1,711	0.1	0.1	0.0	0.2	▲ 0.1
労働費	-	-	0.0	-	0.0	-
農林水産業費	503	0.0	0.0	0.0	0.0	0.0
商工費	1,402	0.1	0.0	0.1	0.0	0.1
土木費	22	0.0	0.0	0.0	0.1	▲ 0.1
消防費	351	0.0	0.0	0.0	0.0	0.0
教育費	7,639	0.3	0.2	0.1	0.2	0.1
備品購入費	5,468	0.2	0.4	▲ 0.2	0.4	▲ 0.2
議会費	-	-	0.0	-	0.0	-
総務費	1,098	0.0	0.1	▲ 0.1	0.1	▲ 0.1
民生費	200	0.0	0.0	0.0	0.0	0.0
衛生費	31	0.0	0.0	0.0	0.0	0.0
労働費	-	-	0.0	-	0.0	-
農林水産業費	-	-	0.0	-	0.0	-
商工費	-	-	0.0	-	0.0	-
土木費	-	-	0.0	-	0.0	-
消防費	708	0.0	0.0	0.0	0.0	0.0
教育費	3,431	0.1	0.2	▲ 0.1	0.3	▲ 0.2
委託料	168,674	6.2	7.4	▲ 1.2	10.6	▲ 4.4
議会費	-	-	0.0	-	0.0	-
総務費	47,378	1.7	1.6	0.1	1.9	▲ 0.2
民生費	20,639	0.8	1.2	▲ 0.4	1.4	▲ 0.6
衛生費	33,314	1.2	1.8	▲ 0.6	3.6	▲ 2.4
労働費	-	-	0.0	-	0.1	-
農林水産業費	16,302	0.6	0.5	0.1	0.2	0.4
商工費	6,051	0.2	0.4	▲ 0.2	0.3	▲ 0.1
土木費	77	0.0	0.3	▲ 0.3	1.0	▲ 1.0
消防費	2,086	0.1	0.0	0.1	0.1	0.0
教育費	42,827	1.6	1.5	0.1	2.0	▲ 0.4

# 物件費比較データ

千葉県 鋸南町

## ②決算額/標準財政規模の比較

物件費内訳	当該団体決算額 (千円)	決算額/標準財政規模				
		当該団体 (%)	類似団体平均 (%)	対比 (差引)	全国市町村平均 (%)	対比 (差引)
その他	69,311	2.5	1.7	0.8	1.9	0.6
議会費	-	-	0.0	-	0.0	-
総務費	35,769	1.3	0.7	0.6	0.8	0.5
民生費	5,379	0.2	0.1	0.1	0.1	0.1
衛生費	554	0.0	0.1	▲ 0.1	0.1	▲ 0.1
労働費	-	-	0.0	-	0.0	-
農林水産業費	2,013	0.1	0.1	0.0	0.0	0.1
商工費	1,442	0.1	0.1	0.0	0.0	0.1
土木費	579	0.0	0.1	▲ 0.1	0.2	▲ 0.2
消防費	446	0.0	0.0	0.0	0.0	0.0
教育費	23,129	0.8	0.5	0.3	0.6	0.2
物件費合計	432,291	15.9	18.2	▲ 2.3	19.4	▲ 3.5
議会費	1,914	0.1	0.1	0.0	0.1	0.0
総務費	115,636	4.2	4.2	0.0	4.0	0.2
民生費	68,148	2.5	2.6	▲ 0.1	2.4	0.1
衛生費	41,265	1.5	2.5	▲ 1.0	4.7	▲ 3.2
労働費	-	-	0.0	-	0.1	-
農林水産業費	22,155	0.8	1.3	▲ 0.5	0.3	0.5
商工費	20,755	0.8	0.7	0.1	0.4	0.4
土木費	2,268	0.1	0.8	▲ 0.7	1.5	▲ 1.4
消防費	10,800	0.4	0.2	0.2	0.4	0.0
教育費	149,350	5.5	5.7	▲ 0.2	5.6	▲ 0.1
うち経常的なもの	396,391	14.5	14.3	0.2	15.6	▲ 1.1
賃金	48,707	1.8	1.5	0.3	0.9	0.9
旅費	6,993	0.3	0.3	0.0	0.1	0.2
交際費	1,448	0.1	0.0	0.1	0.0	0.1
需用費	102,221	3.7	4.6	▲ 0.9	3.6	0.1
役務費	21,001	0.8	0.7	0.1	0.7	0.1
備品購入費	4,156	0.2	0.2	0.0	0.2	0.0
委託料	144,723	5.3	5.7	▲ 0.4	8.5	▲ 3.2
その他	67,142	2.5	1.3	1.2	1.5	1.0

# 維持補修費比較データ

千葉県 鋸南町

## ①人口1人当たり決算額の比較

維持補修費内訳	当該団体決算額 (千円)	人口1人当たり決算額				
		当該団体 (円)	グループ内平均 (円)	対比 (%)	都道府県平均 (円)	対比 (%)
維持補修費	9,580	994	8,029	▲ 87.6	4,293	▲ 76.8
議会費	-	-	0	-	1	-
総務費	496	51	495	▲ 89.7	175	▲ 70.9
民生費	313	32	149	▲ 78.5	114	▲ 71.9
社会福祉費	-	-	53	-	20	-
老人福祉費	175	18	39	▲ 53.8	19	▲ 5.3
児童福祉費	138	14	57	▲ 75.4	72	▲ 80.6
その他	-	-	-	-	3	-
衛生費	245	25	199	▲ 87.4	482	▲ 94.8
清掃費	-	-	103	-	443	-
その他	245	25	96	▲ 74.0	40	▲ 37.5
労働費	-	-	4	-	3	-
農林水産業費	402	42	364	▲ 88.5	93	▲ 54.8
農業費	64	7	107	▲ 93.5	11	▲ 36.4
畜産業費	-	-	49	-	2	-
農地費	338	35	99	▲ 64.6	54	▲ 35.2
林業費	-	-	85	-	21	-
水産業費	-	-	24	-	5	-
商工費	955	99	190	▲ 47.9	35	182.9
土木費	523	54	5,458	▲ 99.0	2,691	▲ 98.0
道路橋りょう費	-	-	4,645	-	1,769	-
河川海岸費	-	-	90	-	95	-
港湾費	-	-	9	-	16	-
都市計画費	-	-	169	-	377	-
街路費	-	-	3	-	8	-
公園費	-	-	166	-	329	-
下水道費	-	-	0	-	14	-
区画整理費等	-	-	0	-	27	-
住宅費	523	54	530	▲ 89.8	421	▲ 87.2
その他	-	-	15	-	13	-
消防費	947	98	35	180.0	47	108.5
教育費	5,699	592	1,135	▲ 47.8	652	▲ 9.2
小学校費	1,576	164	402	▲ 59.2	284	▲ 42.3
中学校費	936	97	219	▲ 55.7	151	▲ 35.8
高等学校費	-	-	7	-	8	-
社会教育費	1,300	135	166	▲ 18.7	82	64.6
保健体育費	1,479	154	273	▲ 43.6	98	57.1
大学費	-	-	-	-	1	-
その他	408	42	68	▲ 38.2	28	50.0

# 維持補修費比較データ

千葉県 鋸南町

## ②決算額/標準財政規模の比較

維持補修費内訳	当該団体決算額 (千円)	決算額/標準財政規模				
		当該団体 (%)	グループ内平均 (%)	対比 (差引)	都道府県平均 (%)	対比 (差引)
維持補修費	9,580	0.4	1.8	▲ 1.4	1.8	▲ 1.4
議会費	-	-	0.0	-	0.0	-
総務費	496	0.0	0.1	▲ 0.1	0.1	▲ 0.1
民生費	313	0.0	0.0	0.0	0.0	0.0
社会福祉費	-	-	0.0	-	0.0	-
老人福祉費	175	0.0	0.0	0.0	0.0	0.0
児童福祉費	138	0.0	0.0	0.0	0.0	0.0
その他	-	-	-	-	0.0	-
衛生費	245	0.0	0.0	0.0	0.2	▲ 0.2
清掃費	-	-	0.0	-	0.2	-
その他	245	0.0	0.0	0.0	0.0	0.0
労働費	-	-	0.0	-	0.0	-
農林水産業費	402	0.0	0.1	▲ 0.1	0.0	0.0
農業費	64	0.0	0.0	0.0	0.0	0.0
畜産業費	-	-	0.0	-	0.0	-
農地費	338	0.0	0.0	0.0	0.0	0.0
林業費	-	-	0.0	-	0.0	-
水産業費	-	-	0.0	-	0.0	-
商工費	955	0.0	0.0	0.0	0.0	0.0
土木費	523	0.0	1.2	▲ 1.2	1.2	▲ 1.2
道路橋りょう費	-	-	1.0	-	0.8	-
河川海岸費	-	-	0.0	-	0.0	-
港湾費	-	-	0.0	-	0.0	-
都市計画費	-	-	0.0	-	0.2	-
街路費	-	-	0.0	-	0.0	-
公園費	-	-	0.0	-	0.1	-
下水道費	-	-	0.0	-	0.0	-
区画整理費等	-	-	0.0	-	0.0	-
住宅費	523	0.0	0.1	▲ 0.1	0.2	▲ 0.2
その他	-	-	0.0	-	0.0	-
消防費	947	0.0	0.0	0.0	0.0	0.0
教育費	5,699	0.2	0.3	▲ 0.1	0.3	▲ 0.1
小学校費	1,576	0.1	0.1	0.0	0.1	0.0
中学校費	936	0.0	0.0	0.0	0.1	▲ 0.1
高等学校費	-	-	0.0	-	0.0	-
社会教育費	1,300	0.0	0.0	0.0	0.0	0.0
保健体育費	1,479	0.1	0.1	0.0	0.0	0.1
大学費	-	-	-	-	0.0	-
その他	408	0.0	0.0	0.0	0.0	0.0

# 扶助費比較データ

千葉県 鋸南町

## ①人口1人当たり決算額の比較

扶助費内訳	当該団体決算額 (千円)	人口1人当たり決算額				
		当該団体 (円)	類似団体平均 (円)	対比 (%)	全国市町村平均 (円)	対比 (%)
補助事業	124,114	12,884	23,987	▲ 46.3	46,899	▲ 72.5
民生費	122,935	12,762	23,600	▲ 45.9	46,010	▲ 72.3
社会福祉費	77,210	8,015	12,559	▲ 36.2	8,429	▲ 4.9
老人福祉費	-	-	405	-	77	-
児童福祉費	45,725	4,747	10,636	▲ 55.4	17,947	▲ 73.5
生活保護費	-	-	-	-	19,554	-
災害救助費	-	-	-	-	2	-
衛生費	-	-	109	-	673	-
教育費	1,179	122	278	▲ 56.1	216	▲ 43.5
その他	-	-	-	-	-	-
単独事業	62,547	6,493	10,051	▲ 35.4	10,826	▲ 40.0
民生費	62,547	6,493	9,194	▲ 29.4	9,691	▲ 33.0
社会福祉費	28,741	2,984	3,193	▲ 6.5	3,048	▲ 2.1
老人福祉費	33,806	3,509	3,101	13.2	1,627	115.7
児童福祉費	-	-	2,886	-	4,957	-
生活保護費	-	-	-	-	53	-
災害救助費	-	-	14	-	6	-
衛生費	-	-	391	-	470	-
教育費	-	-	466	-	666	-
その他	-	-	-	-	0	-
合計	186,661	19,377	34,039	▲ 43.1	57,725	▲ 66.4
民生費	185,482	19,255	32,794	▲ 41.3	55,701	▲ 65.4
社会福祉費	105,951	10,999	15,752	▲ 30.2	11,477	▲ 4.2
老人福祉費	33,806	3,509	3,506	0.1	1,705	105.8
児童福祉費	45,725	4,747	13,522	▲ 64.9	22,904	▲ 79.3
生活保護費	-	-	-	-	19,607	-
災害救助費	-	-	14	-	8	-
衛生費	-	-	501	-	1,143	-
教育費	1,179	122	744	▲ 83.6	882	▲ 86.2
その他	-	-	-	-	0	-

## ②決算額/標準財政規模の比較

扶助費内訳	当該団体決算額 (千円)	決算額/標準財政規模				
		当該団体 (%)	類似団体平均 (%)	対比 (差引)	全国市町村平均 (%)	対比 (差引)
補助事業	124,114	4.6	5.3	▲ 0.7	20.1	▲ 15.5
民生費	122,935	4.5	5.2	▲ 0.7	19.7	▲ 15.2
社会福祉費	77,210	2.8	2.8	0.0	3.6	▲ 0.8
老人福祉費	-	-	0.1	-	0.0	-
児童福祉費	45,725	1.7	2.3	▲ 0.6	7.7	▲ 6.0
生活保護費	-	-	-	-	8.4	-
災害救助費	-	-	-	-	0.0	-
衛生費	-	-	0.0	-	0.3	-
教育費	1,179	0.0	0.1	▲ 0.1	0.1	▲ 0.1
その他	-	-	-	-	-	-
単独事業	62,547	2.3	2.2	0.1	4.6	▲ 2.3
民生費	62,547	2.3	2.0	0.3	4.1	▲ 1.8
社会福祉費	28,741	1.1	0.7	0.4	1.3	▲ 0.2
老人福祉費	33,806	1.2	0.7	0.5	0.7	0.5
児童福祉費	-	-	0.6	-	2.1	-
生活保護費	-	-	-	-	0.0	-
災害救助費	-	-	0.0	-	0.0	-
衛生費	-	-	0.1	-	0.2	-
教育費	-	-	0.1	-	0.3	-
その他	-	-	-	-	0.0	-
合計	186,661	6.8	7.5	▲ 0.7	24.7	▲ 17.9
民生費	185,482	6.8	7.2	▲ 0.4	23.8	▲ 17.0
社会福祉費	105,951	3.9	3.5	0.4	4.9	▲ 1.0
老人福祉費	33,806	1.2	0.8	0.4	0.7	0.5
児童福祉費	45,725	1.7	3.0	▲ 1.3	9.8	▲ 8.1
生活保護費	-	-	-	-	8.4	-
災害救助費	-	-	0.0	-	0.0	-
衛生費	-	-	0.1	-	0.5	-
教育費	1,179	0.0	0.2	▲ 0.2	0.4	▲ 0.4
その他	-	-	-	-	0.0	-

# 補助費等比較データ

千葉県 鋸南町

## ①人口1人当たり決算額の比較

補助費等内訳	当該団体決算額 (千円)	人口1人当たり決算額				
		当該団体 (円)	類似団体平均 (円)	対比 (%)	全国市町村平均 (円)	対比 (%)
補助費等	573,161	59,500	99,267	▲ 40.1	34,276	73.6
負担金・寄附金	370,646	38,477	62,485	▲ 38.4	12,701	202.9
国・県に対するもの	-	-	11,640	-	906	-
一部事務組合に対するもの	359,191	37,288	40,286	▲ 7.4	9,272	302.2
その他	11,455	1,189	10,559	▲ 88.7	2,523	▲ 52.9
補助交付金	180,343	18,721	22,111	▲ 15.3	9,736	92.3
加入団体に対する還付金	-	-	-	-	-	-
その他	22,172	2,302	14,672	▲ 84.3	11,839	▲ 80.6
上記のうち経常的なもの	507,981	52,733	65,587	▲ 19.6	24,527	115.0
負担金・寄附金	354,932	36,845	45,571	▲ 19.1	10,330	256.7
国・県に対するもの	-	-	290	-	475	-
一部事務組合に対するもの	344,372	35,749	37,381	▲ 4.4	8,187	336.7
その他	10,560	1,096	7,900	▲ 86.1	1,669	▲ 34.3
補助交付金	141,110	14,649	11,443	28.0	6,549	123.7
加入団体に対する還付金	-	-	-	-	-	-
その他	11,939	1,239	8,572	▲ 85.5	7,648	▲ 83.8
単独で行う補助交付金	180,343	18,721	14,316	30.8	7,544	148.2
総務関係	460	48	1,848	▲ 97.4	936	▲ 94.9
民生関係	12,092	1,255	2,795	▲ 55.1	2,224	▲ 43.6
衛生関係	125,052	12,982	1,479	777.8	661	1,864.0
農林水産業関係	26,274	2,727	3,476	▲ 21.5	577	372.6
商工関係	8,810	915	2,268	▲ 59.7	1,184	▲ 22.7
土木関係	352	37	385	▲ 90.4	346	▲ 89.3
教育関係	6,513	676	1,919	▲ 64.8	1,347	▲ 49.8
その他	790	82	145	▲ 43.4	269	▲ 69.5

## ②決算額/標準財政規模の比較

補助費等内訳	当該団体決算額 (千円)	決算額/標準財政規模				
		当該団体 (%)	類似団体平均 (%)	対比 (差引)	全国市町村平均 (%)	対比 (差引)
補助費等	573,161	21.0	21.9	▲ 0.9	14.7	6.3
負担金・寄附金	370,646	13.6	13.8	▲ 0.2	5.4	8.2
国・県に対するもの	-	-	2.6	-	0.4	-
一部事務組合に対するもの	359,191	13.2	8.9	4.3	4.0	9.2
その他	11,455	0.4	2.3	▲ 1.9	1.1	▲ 0.7
補助交付金	180,343	6.6	4.9	1.7	4.2	2.4
加入団体に対する還付金	-	-	-	-	-	-
その他	22,172	0.8	3.2	▲ 2.4	5.1	▲ 4.3
上記のうち経常的なもの	507,981	18.6	14.5	4.1	10.5	8.1
負担金・寄附金	354,932	13.0	10.1	2.9	4.4	8.6
国・県に対するもの	-	-	0.1	-	0.2	-
一部事務組合に対するもの	344,372	12.6	8.2	4.4	3.5	9.1
その他	10,560	0.4	1.7	▲ 1.3	0.7	▲ 0.3
補助交付金	141,110	5.2	2.5	2.7	2.8	2.4
加入団体に対する還付金	-	-	-	-	-	-
その他	11,939	0.4	1.9	▲ 1.5	3.3	▲ 2.9
単独で行う補助交付金	180,343	6.6	3.2	3.4	3.2	3.4
総務関係	460	0.0	0.4	▲ 0.4	0.4	▲ 0.4
民生関係	12,092	0.4	0.6	▲ 0.2	1.0	▲ 0.6
衛生関係	125,052	4.6	0.3	4.3	0.3	4.3
農林水産業関係	26,274	1.0	0.8	0.2	0.2	0.8
商工関係	8,810	0.3	0.5	▲ 0.2	0.5	▲ 0.2
土木関係	352	0.0	0.1	▲ 0.1	0.1	▲ 0.1
教育関係	6,513	0.2	0.4	▲ 0.2	0.6	▲ 0.4
その他	790	0.0	0.0	0.0	0.1	▲ 0.1



# 公債費関係比較データ

千葉県 鋸南町

## ①人口1人当たり決算額の比較

公債費関係内訳	当該団体決算額 (千円)	人口1人当たり決算額				
		当該団体 (円)	類似団体平均 (円)	対比 (%)	全国市町村平均 (円)	対比 (%)
地方債元利償還金	651,735	67,656	122,591	▲ 44.8	48,831	38.6
一時借入金利子	-	-	69	-	48	-
公債費合計	651,735	67,656	122,660	▲ 44.8	48,878	38.4
実質公債費比率の構成要素 (分子)	555,486	57,665	58,549	▲ 1.5	24,860	132.0
公債費充当一般財源等額 (繰上償還額及び満期一括償還地方債の元金に係る分を除く。)	643,767	66,829	114,673	▲ 41.7	35,664	87.4
満期一括償還地方債の一年当たりの元金償還金に相当するもの (年度割相当額) 等	-	-	570	-	4,499	-
公営企業債の償還の財源に充てたと認められる繰入金	132,319	13,736	20,959	▲ 34.5	12,804	7.3
一部事務組合等の起こした地方債に充てたと認められる補助金又は負担金に充当する一般財源等額	56,206	5,835	7,775	▲ 25.0	2,266	157.5
債務負担行為に基づく支出のうち公債費に準ずるものに充当する一般財源等額	54,021	5,608	4,493	24.8	1,914	193.0
一時借入金利子 (同一団体における会計間の現金運用に係る利子は除く)	-	-	56	-	21	-
▲地方債に係る元利償還金及び準元利償還金に要する経費として普通交付税の額の算定に用いる基準財政需要額に算入された額	▲ 330,827	▲ 34,343	▲ 89,976	▲ 61.8	▲ 32,309	6.3

## ②決算額/標準財政規模の比較

公債費関係内訳	当該団体決算額 (千円)	決算額/標準財政規模				
		当該団体 (%)	類似団体平均 (%)	対比 (差引)	全国市町村平均 (%)	対比 (差引)
地方債元利償還金	651,735	23.9	27.0	▲ 3.1	20.9	3.0
一時借入金利子	-	-	0.0	-	0.0	-
公債費合計	651,735	23.9	27.1	▲ 3.2	20.9	3.0
実質公債費比率の構成要素 (分子)	555,486	20.4	12.9	7.5	10.6	9.8
公債費充当一般財源等額 (繰上償還額及び満期一括償還地方債の元金に係る分を除く。)	643,767	23.6	25.3	▲ 1.7	15.3	8.3
満期一括償還地方債の一年当たりの元金償還金に相当するもの (年度割相当額) 等	-	-	0.1	-	1.9	-
公営企業債の償還の財源に充てたと認められる繰入金	132,319	4.9	4.6	0.3	5.5	▲ 0.6
一部事務組合等の起こした地方債に充てたと認められる補助金又は負担金に充当する一般財源等額	56,206	2.1	1.7	0.4	1.0	1.1
債務負担行為に基づく支出のうち公債費に準ずるものに充当する一般財源等額	54,021	2.0	1.0	1.0	0.8	1.2
一時借入金利子 (同一団体における会計間の現金運用に係る利子は除く)	-	-	0.0	-	0.0	-
▲地方債に係る元利償還金及び準元利償還金に要する経費として普通交付税の額の算定に用いる基準財政需要額に算入された額	▲ 330,827	▲ 12.1	▲ 19.8	7.7	▲ 13.8	1.7

普通建設事業費比較データ

千葉県 鋸南町

①人口1人当たり決算額の比較

普通建設事業費内訳	当該団体決算額 (千円)	人口1人当たり決算額					
		当該団体(円)	類似団体平均(円)	対比(%)	全国市町村平均(円)	対比(%)	
普通建設事業費	549,649	57,059	110,324	▲ 48.3	50,654	12.6	
総務費	10,043	1,043	7,071	▲ 85.2	3,216	▲ 67.6	
民生費	181	19	3,441	▲ 99.4	2,130	▲ 99.1	
社会福祉費	-	-	655	-	449	-	
老人福祉費	181	19	1,289	▲ 98.5	648	▲ 97.1	
児童福祉費	-	-	1,497	-	1,005	-	
その他	-	-	-	-	28	-	
衛生費	7,680	797	2,853	▲ 72.1	2,819	▲ 71.7	
清掃費	-	-	1,498	-	1,907	-	
その他	7,680	797	1,365	▲ 41.6	912	▲ 12.6	
労働費	-	-	19	-	34	-	
農林水産業費	244,053	25,335	35,339	▲ 28.3	3,965	539.0	
農業費	48,103	4,994	7,291	▲ 31.5	603	728.2	
畜産業費	-	-	1,971	-	159	-	
農地費	-	-	13,169	-	1,923	-	
林業費	-	-	7,416	-	678	-	
水産業費	195,950	20,342	5,493	270.3	602	3,279.1	
商工費	2,173	226	2,430	▲ 90.7	1,095	▲ 79.4	
土木費	28,190	2,926	40,683	▲ 92.8	26,677	▲ 89.0	
道路橋りょう費	24,960	2,591	23,335	▲ 88.9	9,161	▲ 71.7	
河川費	-	-	1,008	-	1,046	-	
港湾費	-	-	2,147	-	792	-	
都市計画費	-	-	5,972	-	13,344	-	
街路費	-	-	2,567	-	5,080	-	
公園費	-	-	841	-	2,596	-	
下水道費	-	-	275	-	127	-	
区画整理費等	-	-	2,288	-	5,542	-	
住宅費	-	-	7,216	-	1,996	-	
その他	3,230	335	1,004	▲ 66.6	338	▲ 0.9	
消防費	2,359	245	1,490	▲ 83.6	1,309	▲ 81.3	
教育費	254,970	26,468	16,753	58.0	9,173	188.5	
小学校費	248,040	25,749	6,586	291.0	3,725	591.2	
中学校費	1,785	185	7,384	▲ 97.5	2,268	▲ 91.8	
高等学校費	-	-	2	-	195	-	
社会教育費	3,130	325	1,192	▲ 72.7	1,528	▲ 78.7	
保健体育費	1,731	180	909	▲ 80.2	1,100	▲ 83.6	
大学費	-	-	-	-	32	-	
その他	284	29	680	▲ 95.7	324	▲ 91.0	
その他	-	-	247	-	236	-	
うち単独事業費	116,171	12,060	55,684	▲ 78.3	30,256	▲ 60.1	
総務費	10,043	1,043	5,454	▲ 80.9	2,309	▲ 54.8	
民生費	181	19	2,525	▲ 99.2	1,509	▲ 98.7	
社会福祉費	-	-	567	-	343	-	
老人福祉費	181	19	776	▲ 97.6	474	▲ 96.0	
児童福祉費	-	-	1,182	-	686	-	
その他	-	-	-	-	6	-	
衛生費	-	-	1,687	-	1,900	-	
清掃費	-	-	617	-	1,100	-	
その他	-	-	1,070	-	799	-	
労働費	-	-	19	-	34	-	
農林水産業費	61,054	6,338	11,872	▲ 46.6	1,600	296.1	
農業費	48,103	4,994	3,206	55.8	285	1,652.3	
畜産業費	-	-	1,183	-	68	-	
農地費	-	-	3,646	-	849	-	
林業費	-	-	2,905	-	306	-	
水産業費	12,951	1,344	931	44.4	92	1,360.9	
商工費	2,173	226	1,328	▲ 83.0	887	▲ 74.5	
土木費	28,190	2,926	20,544	▲ 85.8	15,664	▲ 81.3	
道路橋りょう費	24,960	2,591	16,432	▲ 84.2	6,772	▲ 61.7	
河川費	-	-	334	-	618	-	
港湾費	-	-	49	-	264	-	
都市計画費	-	-	1,473	-	7,365	-	
街路費	-	-	154	-	3,074	-	
公園費	-	-	697	-	1,255	-	
下水道費	-	-	22	-	77	-	
区画整理費等	-	-	600	-	2,959	-	
住宅費	-	-	1,629	-	439	-	
その他	3,230	335	628	▲ 46.7	206	62.6	
消防費	2,359	245	1,319	▲ 81.4	1,022	▲ 76.0	
教育費	12,171	1,263	10,689	▲ 88.2	5,096	▲ 75.2	
小学校費	5,241	544	2,877	▲ 81.1	1,762	▲ 69.1	
中学校費	1,785	185	5,647	▲ 96.7	1,042	▲ 82.2	
高等学校費	-	-	2	-	188	-	
社会教育費	3,130	325	684	▲ 52.5	1,016	▲ 68.0	
保健体育費	1,731	180	827	▲ 78.2	840	▲ 78.6	
大学費	-	-	-	-	26	-	
その他	284	29	653	▲ 95.6	221	▲ 86.9	
その他	-	-	247	-	236	-	

普通建設事業費比較データ

千葉県 鋸南町

②決算額/標準財政規模の比較

普通建設事業費内訳	当該団体決算額 (千円)	決算額/標準財政規模				
		当該団体 (%)	類似団体平均 (%)	対比 (差引)	全国市町村平均 (%)	対比 (差引)
普通建設事業費	549,649	20.2	24.3	▲ 4.1	21.7	▲ 1.5
総務費	10,043	0.4	1.6	▲ 1.2	1.4	▲ 1.0
民生費	181	0.0	0.8	▲ 0.8	0.9	▲ 0.9
社会福祉費	-	-	0.1	-	0.2	-
老人福祉費	181	0.0	0.3	▲ 0.3	0.3	▲ 0.3
児童福祉費	-	-	0.3	-	0.4	-
その他	-	-	-	-	0.0	-
衛生費	7,680	0.3	0.6	▲ 0.3	1.2	▲ 0.9
清掃費	-	-	0.3	-	0.8	-
その他	7,680	0.3	0.3	0.0	0.4	▲ 0.1
労働費	-	-	0.0	-	0.0	-
農林水産業費	244,053	8.9	7.8	1.1	1.7	7.2
農業費	48,103	1.8	1.6	0.2	0.3	1.5
畜産業費	-	-	0.4	-	0.1	-
農地費	-	-	2.9	-	0.8	-
林業費	-	-	1.6	-	0.3	-
水産業費	195,950	7.2	1.2	6.0	0.3	6.9
商工費	2,173	0.1	0.5	▲ 0.4	0.5	▲ 0.4
土木費	28,190	1.0	9.0	▲ 8.0	11.4	▲ 10.4
道路橋りょう費	24,960	0.9	5.1	▲ 4.2	3.9	▲ 3.0
河川費	-	-	0.2	-	0.4	-
港湾費	-	-	0.5	-	0.3	-
都市計画費	-	-	1.3	-	5.7	-
街路費	-	-	0.6	-	2.2	-
公園費	-	-	0.2	-	1.1	-
下水道費	-	-	0.1	-	0.1	-
区画整理費等	-	-	0.5	-	2.4	-
住宅費	-	-	1.6	-	0.9	-
その他	3,230	0.1	0.2	▲ 0.1	0.1	0.0
消防費	2,359	0.1	0.3	▲ 0.2	0.6	▲ 0.5
教育費	254,970	9.4	3.7	5.7	3.9	5.5
小学校費	248,040	9.1	1.5	7.6	1.6	7.5
中学校費	1,785	0.1	1.6	▲ 1.5	1.0	▲ 0.9
高等学校費	-	-	0.0	-	0.1	-
社会教育費	3,130	0.1	0.3	▲ 0.2	0.7	▲ 0.6
保健体育費	1,731	0.1	0.2	▲ 0.1	0.5	▲ 0.4
大学費	-	-	-	-	0.0	-
その他	284	0.0	0.2	▲ 0.2	0.1	▲ 0.1
その他	-	-	0.1	-	0.1	-
うち単独事業費	116,171	4.3	12.3	▲ 8.0	12.9	▲ 8.6
総務費	10,043	0.4	1.2	▲ 0.8	1.0	▲ 0.6
民生費	181	0.0	0.6	▲ 0.6	0.6	▲ 0.6
社会福祉費	-	-	0.1	-	0.1	-
老人福祉費	181	0.0	0.2	▲ 0.2	0.2	▲ 0.2
児童福祉費	-	-	0.3	-	0.3	-
その他	-	-	-	-	0.0	-
衛生費	-	-	0.4	-	0.8	-
清掃費	-	-	0.1	-	0.5	-
その他	-	-	0.2	-	0.3	-
労働費	-	-	0.0	-	0.0	-
農林水産業費	61,054	2.2	2.6	▲ 0.4	0.7	1.5
農業費	48,103	1.8	0.7	1.1	0.1	1.7
畜産業費	-	-	0.3	-	0.0	-
農地費	-	-	0.8	-	0.4	-
林業費	-	-	0.6	-	0.1	-
水産業費	12,951	0.5	0.2	0.3	0.0	0.5
商工費	2,173	0.1	0.3	▲ 0.2	0.4	▲ 0.3
土木費	28,190	1.0	4.5	▲ 3.5	6.7	▲ 5.7
道路橋りょう費	24,960	0.9	3.6	▲ 2.7	2.9	▲ 2.0
河川費	-	-	0.1	-	0.3	-
港湾費	-	-	0.0	-	0.1	-
都市計画費	-	-	0.3	-	3.2	-
街路費	-	-	0.0	-	1.3	-
公園費	-	-	0.2	-	0.5	-
下水道費	-	-	0.0	-	0.0	-
区画整理費等	-	-	0.1	-	1.3	-
住宅費	-	-	0.4	-	0.2	-
その他	3,230	0.1	0.1	0.0	0.1	0.0
消防費	2,359	0.1	0.3	▲ 0.2	0.4	▲ 0.3
教育費	12,171	0.4	2.4	▲ 2.0	2.2	▲ 1.8
小学校費	5,241	0.2	0.6	▲ 0.4	0.8	▲ 0.6
中学校費	1,785	0.1	1.2	▲ 1.1	0.4	▲ 0.3
高等学校費	-	-	0.0	-	0.1	-
社会教育費	3,130	0.1	0.2	▲ 0.1	0.4	▲ 0.3
保健体育費	1,731	0.1	0.2	▲ 0.1	0.4	▲ 0.3
大学費	-	-	-	-	0.0	-
その他	284	0.0	0.1	▲ 0.1	0.1	▲ 0.1
その他	-	-	0.1	-	0.1	-